


















1.0 T-GDi 74kW (100CV)			<< Gasolina
1.5 MHEV 103kW (140CV)			
Drive	Tech	GT-line	<< Acabado

		Drive	Tech	GT-line
Transmisión	Transmisión manual de 6 velocidades	✓	✓	✓
	Transmisión DCT de 7 velocidades (doble embrague) + Levas de cambio en el volante -1.5 MHEV-	0	0	0
	Freno de estacionamiento eléctrico		✓	✓
	Selector de modos de conducción -sólo 1.5 MHEV-	✓	✓	✓
	ISG (Intelligent Stop & Go)	✓	✓	✓
Neumáticos y llantas	Neumáticos 205/60 con llantas de aleación de 40 cm (16")	✓		
	Neumáticos 235/45 con llantas de aleación de 46 cm (18")		✓	✓
	Kit de Movilidad	✓	✓	✓
Seguridad	ABS+EBD+BAS+ESC+VSM	✓	✓	✓
	ESS (Activación parpadeo luces de freno en caso de frenada de emergencia)	✓	✓	✓
	HAC (Sistema de ayuda de arranque en pendiente)	✓	✓	✓
	Doble Airbag Frontal	✓	✓	✓
	Airbag laterales delanteros y de cortina	✓	✓	✓
	Sistema de control de presión de los neumáticos	✓	✓	✓
	Sistema de reconocimiento de señales de tráfico	✓	✓	✓
	Sistema de detección de ángulo muerto			✓
	Asistente de prevención de colisión con tráfico trasero cruzado			✓
	Asistente de salida segura del vehículo			✓
	Sistema de detección de fatiga del conductor	✓	✓	✓
	Sistema de asistencia de frenada de emergencia (colisión frontal) con reconocimiento de peatones y ciclistas	✓	✓	✓
Asistente de prevención de colisión frontal en intersecciones			✓	
Asistente dinámico para luces de carretera	✓	✓	✓	
Exterior	Faros de LED con luces antiniebla LED integradas	✓	✓	✓
	Combinación ópticas traseras con tecnología LED	✓	✓	✓
	Barras de techo	✓	✓	✓
	Techo solar panorámico			✓
	Retrovisores exteriores con revestimiento en color negro			✓
	Retrovisores exteriores plegables con el intermitente incorporado		✓	✓
Interior	Volante en piel y palanca de cambios en piel sintética	✓	✓	✓
	Lunas Oscurecidas			✓
	Retrovisor interior electrocrómico		✓	✓
	Manecillas interiores cromadas	✓	✓	✓
	Pedales deportivos			✓
	Panel de instrumentos tipo Supervision de 10,7 cm (4,2") -MY22-	✓	✓	
	Panel de instrumentos digital tipo Supervision de 31 cm (12,3")			✓
	Sistema de audio de 12,7 cm (5") con conexión USB			
Navegador Kia Connect con cámara de asistencia al estacionamiento, Android Auto / Apple Carplay, y servicios de conectividad Kia -Pantalla de 26 cm (10,25")-	✓	✓	✓	
Sistema de Audio Premium (JBL)			Pack Premium	
Red de maletero	✓	✓	✓	
Tapicería	Tapicería en tela	✓		
	Tapicería Tech		✓	
	Tapicería GT-line			✓
	Tapicería GT-line -Pack-			Pack Premium
Confort	Dirección Asistida Eléctrica	✓	✓	✓
	Control de cruceo	✓	✓	✓
	Control de cruceo adaptativo (con función Stop&Go) y asistencia de conducción en carretera -sólo DCT-			✓
	Asistencia para seguimiento de carril	✓	✓	✓
	Cierre centralizado con llave plegable	✓	✓	
	Sistema de botón de arranque electrónico + Llave inteligente			✓
	Asiento del pasajero regulable en altura		✓	✓
	Asiento del conductor regulable eléctricamente (8 posiciones) con ajuste lumbar y función de memoria			Pack Premium
	Asientos delanteros y traseros calefactables			Pack Premium
	Asientos delanteros ventilados			Pack Premium
	Volante calefactable			Pack Premium
	Elevalunas eléctricos delanteros y traseros (traseros de un solo toque en Tech/GT-line)	✓	✓	✓
	Sensor de luces	✓	✓	✓
	Sensor de lluvia		✓	✓
	Sensores de aparcamiento traseros	✓	✓	✓
	Sensores de aparcamiento delanteros			✓
	Sistema automático de asistencia al estacionamiento			✓
	Aire acondicionado			
	Climatizador bizona Automático	✓	✓	✓
	Puerto USB y cargador USB tipo C en plazas delanteras y traseras	✓	✓	✓
Cargador inalámbrico (teléfono móvil)			✓	
Portón trasero "manos libres"			Pack Premium	
Pack Premium	Tapicería en piel + Volante calefactable + Asiento del conductor regulable eléctricamente -8 posiciones- con ajuste lumbar y función de memoria + Asientos delanteros y traseros calefactables + Asientos delanteros ventilados + Sistema de Audio Premium (JBL) + Portón trasero "manos libres"			0

COLORES EXTERIORES			
WD (CASSA WHITE) Sólido		HW2 (DELUXE WHITE) Perlado	
1K (BLACK PEARL) Metalizada		AA9 (INFRA RED) Metalizada	
CSS (LUNAR SILVER) Metalizada		B3L (BLUE FLAME) Metalizada	
H8G (DARK PENTA METAL) Metalizada		RNG (ORANGE FUSION) Metalizada No disponible en GT-line	
USG (YUCA STEEL GRAY) Metalizada No disponible en GT-line		CE6 (CELADON SPIRIT GREEN) Metalizada	

TAPICERÍA	
Concept / Drive	 Tapicería en Tela
Tech	 Tapicería mixta tela y piel artificial
GT-line	 Tapicería mixta tela y piel artificial
GT-line (Pack Premium)	 Tapicería en piel

DISEÑO LLANTAS	
Concept Drive	 Neumáticos 205/60 con llantas de aleación de 40 cm (16")
Tech	 Neumáticos 235/45 con llantas de aleación de 46 cm (18")
GT-line	 Neumáticos 235/45 con llantas de aleación de 46 cm (18")