

















new NIRO



		1.6 GDI Híbrido -HEV-			<< Motorización
		CONCEPT	DRIVE	EMOTION	<< Acabado
Transmisión	Transmisión DCT de 6 velocidades (doble embrague)	✓	✓	✓	
	Selector de cambio giratorio		✓	✓	
	Levas para modular la intensidad de frenada regenerativa en el volante		✓	✓	
	Freno de estacionamiento eléctrico	✓	✓	✓	
Neumáticos	Neumáticos 205/60 con llantas de aleación de 40 cm (16")	✓	✓		
	Neumáticos 225/45 con llantas de aleación de 46 cm (18")			✓	
	Kit de movilidad	✓	✓	✓	
Seguridad	ABS+MCB+ESC+HAC	✓	✓	✓	
	8 Airbags	✓	✓	✓	
	Sistema de llamada de emergencia (e-Call)	✓	✓	✓	
	Sistema de control de presión de los neumáticos	✓	✓	✓	
	Sistema de reconocimiento de límites de velocidad	✓	✓	✓	
	Sistema de detección de fatiga del conductor	✓	✓	✓	
	Asistente dinámico para luces de carretera	✓	✓	✓	
	Asistente de frenada de emergencia (colisión frontal) con reconocimiento de peatones y ciclistas	✓	✓	✓	
	Asistente de prevención de colisión frontal en intersecciones (DriveWise - FCA 1.5)*	P.DriveWise	✓	✓	
	Asistente de prevención de colisión en aparcamiento con objetos o peatones en la parte trasera		✓	✓	
*El equipamiento de seguridad DriveWise - FCA 1.5 es necesario para obtener la valoración 5 estrellas de Euro NCAP					
Exterior	Luces de circulación diurna con tecnología LED	✓	✓	✓	
	Combinación ópticas traseras con tecnología LED	✓	✓	✓	
	Faros antiniebla delanteros con tecnología LED		✓	✓	
	Faros de LED		✓	✓	
	Retrovisores exteriores plegables eléctricamente con el intermitente incorporado		✓	✓	
	Barras de Techo	✓	✓	✓	
	Techo solar				P.Luxury
Interior	Manecillas interiores cromadas		✓	✓	
	Lunas Oscurecidas		P.Design	✓	
	Retrovisor interior electrocrómico		✓	✓	
	Panel de instrumentos integrado -pantalla TFT LCD 26 cm (10,25")-		P.Design	✓	
	Red de maletero	✓	✓	✓	
	Navegador Kia Connect con cámara de asistencia al estacionamiento, Android Auto / Apple Carplay, y servicios de conectividad Kia -Pantalla de 26 cm (10,25")-	✓	✓	✓	
Sistema de Audio Premium (Harman/Kardon)				P.Luxury	
Pedales de aluminio				✓	
Tapicería	Tapicería en tela	✓			
	Tapicería mixta (tela + piel sintética)		✓		
	Tapicería Emotion				✓
Confort	Climatizador automático	✓	✓	✓	
	Control de cruceo	✓	✓	✓	
	Control de cruceo adaptativo (con función Stop&Go)	P.DriveWise	✓	✓	
	Asistente para seguimiento de carril con tráfico intenso	✓	✓	✓	
	Asiento del pasajero regulable en altura	✓	✓	✓	
	Asiento del conductor regulable eléctricamente, con ajuste lumbar		✓	✓	
	Asiento del pasajero regulable eléctricamente con ajuste lumbar (2 posiciones)		✓	✓	
	Asientos delanteros calefactables			✓	
	Volante Calefactable			✓	
	Asiento del conductor con función de memoria				P.Luxury
	Asientos delanteros ventilados y traseros calefactables				P.Luxury
	Asiento del pasajero tipo relax				P.Luxury
	Elevalunas eléctricos delanteros y traseros	✓	✓	✓	
	Sensor de luces	✓	✓	✓	
	Sensor de lluvia		✓	✓	
	Sensores de aparcamiento traseros	✓	✓	✓	
	Sensores de aparcamiento delanteros		✓	✓	
	Sistema de estacionamiento remoto con llave			✓	
Head-up Display				P.Luxury	
Portón trasero "manos libres"			✓	✓	
Sistema de botón de arranque electrónico + Llave inteligente			✓	✓	
Cargador USB en todas las filas	✓				
Cargador inalámbrico (teléfono móvil)			P.Design	✓	
Pack DriveWise	Control de cruceo adaptativo (con función Stop&Go) Asistente de prevención de colisión frontal en intersecciones (FCA 1.5)*	O			
Pack Design	Panel de instrumentos integrado -pantalla TFT LCD 26 cm (10,25")-, Lunas Oscurecidas y Cargador inalámbrico (teléfono móvil)		O		
Pack Luxury	Head-up Display, Asiento del conductor con función de memoria, Asientos delanteros ventilados y traseros calefactables, Asiento del pasajero tipo relax, Sistema de Audio Premium (Harman/Kardon), Techo solar				O

COLOR EXTERIOR		TAPICERÍA INTERIOR (CONCEPT)	TAPICERÍA INTERIOR (EMOTION)	
SWP (SNOW WHITE PEARL) Metalizado				
UD (CLEAR WHITE) Sólido				
M4B (MINERAL BLUE) Metalizado				
CGE (CITYSCAPE GREEN) Metalizado		NEGRA (TELA)	NEGRA (PIEL SINTÉTICA)	
CR5 (RUNWAY RED) Metalizado		TAPICERÍA INTERIOR (DRIVE)		
ABP (AURORA BLACK) Metalizado				
KLK (STEEL GRAY) Metalizado				
AGT (INTERSTELLAR GRAY) Metalizado				
				NEGRA (TELA + PIEL SINTÉTICA)

ACABADO	DISEÑO
CONCEPT DRIVE	 Neumáticos 205/60 con llantas de 40 cm (16")
EMOTION	 Neumáticos 225/45 con llantas de aleación de 46 cm (18")

	Pilar C (opcional Drive y Emotion)	Color Exterior
ABP (AURORA BLACK)		(M4B) MINERAL BLUE (CGE) CITYSCAPE GREEN (SWP) SNOW WHITE PEARL
DRG (ORANGE DELIGHT)		(ABP) AURORA BLACK PEARL (KLK) STEEL GRAY (AGT) INTERSTELLAR GRAY
KLK (STEEL GRAY)		(SWP) SNOW WHITE PEARL (ABP) AURORA BLACK PEARL (AGT) INTERSTELLAR GRAY