























# CEED MY25

		1.0 T-GDI 74kW (100CV)					
		1.0 MHEV DCT 74kW (100CV)					
		1.5 MHEV DCT 103kW (140CV)		1.5 MHEV DCT 103kW (140CV)			<< Gasolina
		Concept	Drive	Style Edition	Tech	GT-line	<< Acabado
Transmisión	Transmisión manual de 6 velocidades	✓ (1.0 T-GDI)	✓ (1.0 T-GDI)	✓ (1.0 T-GDI)	✓ (1.0 T-GDI)		
	Transmisión DCT de 7 velocidades (doble embrague) + Levas de cambio en el volante - 1.0 MHEV, 1.5 MHEV-		✓ (1.0 MHEV, 1.5 MHEV)	✓ (1.0 MHEV, 1.5 MHEV)	✓ (1.0 MHEV, 1.5 MHEV)	✓ (1.5 MHEV)	
	Freno de estacionamiento eléctrico		✓	✓	✓	✓	
	Selector de modos de conducción -sólo en MHEV y DCT- ISG (Intelligent Stop & Go)	✓	✓	✓	✓	✓	
Neumáticos y llantas	Neumáticos 205/55 con llantas de aleación de 40 cm (16")	✓	✓				
	Neumáticos 225/45 con llantas de aleación de 43 cm (17")			✓	✓	✓	
	Kit de Movilidad	✓	✓	✓	✓	✓	
Seguridad	ABS+EBD+BAS+ESC+VSM	✓	✓	✓	✓	✓	
	ESS (Activación parpadeo luces de freno en caso de frenada de emergencia)	✓	✓	✓	✓	✓	
	HAC (Sistema de ayuda de arranque en pendiente)	✓	✓	✓	✓	✓	
	Doble Airbag Frontal	✓	✓	✓	✓	✓	
	Airbag laterales delanteros y de cortina	✓	✓	✓	✓	✓	
	Sistema de control de presión de los neumáticos	✓	✓	✓	✓	✓	
	Sistema de asistencia de mantenimiento de carril	✓	✓	✓	✓	✓	
	Sistema de reconocimiento de señales de tráfico	✓	✓	✓	✓	✓	
	Sistema de detección de ángulo muerto	✓	✓	✓	✓	✓	
	Sistema de detección de fatiga del conductor	✓	✓	✓	✓	✓	
	Sistema de asistencia de frenada de emergencia (colisión frontal) con reconocimiento de peatones y ciclistas	✓	✓	✓	✓	✓	
Asistente de prevención de colisión frontal en intersecciones	✓	✓	✓	✓	✓		
Asistente dinámico para luces de carretera	✓	✓	✓	✓	✓		
Exterior	Faros antiniebla delanteros		✓				
	Faros antiniebla delanteros tipo LED			✓		✓	
	Diseño Exterior GT-line (parrilla, retrovisores exteriores con revestimiento en color negro, moldura lateral en color de la carrocería)						✓
	Luces de circulación diurna delanteras con tecnología LED	✓	✓	✓	✓	✓	
	Faros de LED			✓	✓	✓	
	Combinación ópticas traseras con tecnología LED		✓	✓	✓	✓	
	Techo solar panorámico						✓
	Retrovisores exteriores con revestimiento en color negro			✓	✓	✓	
Retrovisores exteriores plegables con el intermitente incorporado			✓	✓	✓		
Interior	Volante en piel y palanca de cambios en piel sintética	✓	✓	✓	✓		
	Diseño Interior Style Edition (embellecedores en las puertas metalizados, volante y palanca de cambios en piel)			✓			
	Diseño Interior GT-line (embellecedores en las puertas metalizados, volante y palanca de cambios en piel de diseño específico)						✓
	Lunas Oscurcidas			✓		✓	
	Retrovisor interior electrocrómico		✓	✓	✓	✓	
	Manecillas interiores cromadas			✓		✓	
	Pedal deportivo						✓
	Panel de instrumentos de 10,7 cm (4,2")	✓	✓	✓	✓	✓	
	Panel de instrumentos digital tipo Supervision de 31 cm (12,3")						✓
	Navegador Kia Connect con cámara de asistencia al estacionamiento, Android Auto / Apple Carplay, y servicios de conectividad Kia -Pantalla de 26 cm (10,25")-	✓	✓	✓	✓	✓	
Sistema de Audio Premium (JBL)						Pack Premium	
Tapicería	Red de maletero	✓	✓				✓
	Tapicería en tela						
	Tapicería Style Edition			✓			
	Color Package					✓	
	Tapicería GT-line						✓
Tapicería GT-line (Pack Premium)						Pack Premium	
Confort	Dirección Asistida Eléctrica	✓	✓	✓	✓	✓	
	Control de crucero	✓	✓	✓	✓	✓	
	Control de crucero adaptativo (con función Stop&Go)						✓
	Asistencia para seguimiento de carril	✓	✓	✓	✓	✓	
	Asistencia de conducción en carretera						✓
	Cierre centralizado con llave plegable	✓	✓	✓	✓	✓	
	Sistema de botón de arranque electrónico + Llave inteligente						✓
	Asiento del pasajero regulable			✓	✓	✓	
	Asiento del conductor regulable eléctricamente (8 posiciones) con ajuste lumbar y función de memoria						Pack Premium
	Asientos delanteros y traseros calefactables						Pack Premium
	Asientos delanteros ventilados						Pack Premium
	Volante calefactable						Pack Premium
	Elevalunas eléctricos delanteros y traseros	✓	✓	✓	✓	✓	
	Sensor de luces	✓	✓	✓	✓	✓	
	Sensor de lluvia	✓	✓	✓	✓	✓	
	Sensores de aparcamiento traseros	✓	✓	✓	✓	✓	
	Sensores de aparcamiento delanteros						✓
Alerta de ocupantes de asientos traseros	✓	✓	✓	✓	✓		
Aire acondicionado	✓	✓	✓	✓	✓		
Climatizador bizona Automático						✓	
Cargador USB	✓	✓	✓	✓	✓		
Cargador USB plazas traseras	✓	✓	✓	✓	✓		
Cargador inalámbrico (teléfono móvil)						✓	
Pack Premium	Tapicería en piel + Volante calefactable + Asiento del conductor regulable eléctricamente (8 posiciones) con ajuste lumbar y función de memoria + Asientos delanteros y traseros calefactables + Asientos delanteros ventilados + Sistema de Audio Premium JBL						0

COLORES EXTERIORES			
<b>WD</b> <b>(CASSA WHITE)</b> (no disponible GT) Sólido		<b>RNG</b> <b>(ORANGE FUSION)</b> (solo disponible GT-line & GT) Metalizada	
<b>HW2</b> <b>(DELUXE WHITE)</b> Perlado		<b>USG</b> <b>(YUCCA STEEL GRAY)</b> (no disponible GT-line/GT) Metalizada	
<b>1K</b> <b>(BLACK PEARL)</b> Metalizada		<b>EXG</b> <b>(EXPERIENCE GREEN)</b> (no disponible Style Edition) Metalizada	
<b>CSS</b> <b>(LUNAR SILVER)</b> Metalizada		<b>B3L</b> <b>(BLUE FLAME)</b> (no disponible Style Edition) Metalizada	
<b>H8G</b> <b>(DARK PENTA METAL)</b> Metalizada		<b>AA9</b> <b>(INFRA RED)</b> (no disponible Style Edition) Metalizada	
		<b>WAF</b> <b>(WOLF GREY)</b> (solo Style Edition) Sólido	

TAPICERÍA	
<b>Concept</b>	 TAPICERÍA TELA
<b>Drive</b>	 TAPICERÍA TELA
<b>Style Edition</b>	 TAPICERÍA Style Edition
<b>Tech</b>	 COLOR PACKAGE
<b>GT-line</b>	 TAPICERÍA GT-LINE
<b>GT-line (Pack Premium)</b>	 TAPICERÍA GT-LINE (Pack Premium)

DISEÑO LLANTAS	
<b>Concept / Drive</b>	 Neumáticos 205/55 con llantas de aleación de 40 cm (16")
<b>Tech</b>	 Neumáticos 225/45 con llantas de aleación de 43 cm (17")
<b>GT-line y Style Edition</b>	 Neumáticos 225/45 con llantas de aleación de 43 cm (17")