
















CEED TOURER MY25

		1.0 T-GDi 74kW (100CV)					
		1.0 MHEV DCT 74kW (100CV)					<< Gasol
		1.5 MHEV DCT 103kW (140CV)			1.5 MHEV DCT 103kW (140CV)		<< Acaba
		Concept	Drive	Style Edition	Tech	GT-line	
Transmisión	Transmisión manual de 6 velocidades	✓ (1.0 T-GDi)	✓ (1.0 T-GDi)	✓ (1.0 T-GDi)	✓ (1.0 T-GDi)	✓ (1.5 MHEV)	
	Transmisión DCT de 7 velocidades (doble embrague) = Levas de cambio en el volante - 1.0 MHEV, 1.5 MHEV & 1.6 MHEV-		✓ (1.0 MHEV, 1.5 MHEV)	✓ (1.0 MHEV, 1.5 MHEV)	✓ (1.0 MHEV, 1.5 MHEV)		
	Freno de estacionamiento eléctrico	✓	✓	✓	✓	✓	
Neumáticos y llantas	Neumáticos 205/55 con llantas de aleación de 40 cm (16")	✓	✓	✓	✓	✓	
	Neumáticos 225/45 con llantas de aleación de 43 cm (17")	✓	✓	✓	✓	✓	
	Kit de Movilidad	✓	✓	✓	✓	✓	
Seguridad	ABS+EBD+BAS+ESC+VSM	✓	✓	✓	✓	✓	
	ESS (Activación parpadeo luces de freno en caso de frenada de emergencia)	✓	✓	✓	✓	✓	
	HAC (Sistema de ayuda de arranque en pendiente)	✓	✓	✓	✓	✓	
	Doble Airbag Frontal	✓	✓	✓	✓	✓	
	Airbag laterales delanteros y de cortina	✓	✓	✓	✓	✓	
	Sistema de control de presión de los neumáticos	✓	✓	✓	✓	✓	
	Sistema de asistencia de mantenimiento de carril	✓	✓	✓	✓	✓	
	Sistema de reconocimiento de señales de tráfico	✓	✓	✓	✓	✓	
	Sistema de detección de ángulo muerto	✓	✓	✓	✓	✓	
	Sistema de detección de fatiga del conductor	✓	✓	✓	✓	✓	
Seguridad	Sistema de asistencia de frenada de emergencia (colisión frontal) con reconocimiento de peatones y ciclistas	✓	✓	✓	✓	✓	
	Asistente de prevención de colisión frontal en intersecciones	✓	✓	✓	✓	✓	
	Asistente dinámico para luces de carretera	✓	✓	✓	✓	✓	
	ABS+EBD+BAS+ESC+VSM	✓	✓	✓	✓	✓	
	ESS (Activación parpadeo luces de freno en caso de frenada de emergencia)	✓	✓	✓	✓	✓	
	HAC (Sistema de ayuda de arranque en pendiente)	✓	✓	✓	✓	✓	
	Doble Airbag Frontal	✓	✓	✓	✓	✓	
	Airbag laterales delanteros y de cortina	✓	✓	✓	✓	✓	
	Sistema de control de presión de los neumáticos	✓	✓	✓	✓	✓	
	Sistema de asistencia de mantenimiento de carril	✓	✓	✓	✓	✓	
Exterior	Sistema de detección de fatiga del conductor	✓	✓	✓	✓	✓	
	Asistente dinámico para luces de carretera	✓	✓	✓	✓	✓	
	Faros antiniebla delanteros		✓				
	Faros antiniebla delanteros tipo LED			✓			
	Diseño Exterior GT-line (parrilla, retrovisores exteriores con revestimiento en color negro, moldura lateral en color de la carrocería)				✓		
	Luces de circulación diurna delanteras con tecnología LED	✓	✓	✓	✓	✓	
	Faros de LED			✓			
Interior	Combinación ópticas traseras con tecnología LED			✓			
	Barras de techo	✓	✓	✓	✓	✓	
	Techo solar panorámico			✓			
	Retrovisores exteriores con revestimiento en color negro			✓			
	Retrovisores exteriores plegables con el intermitente incorporado			✓			
	Volante en piel y palanca de cambios en piel sintética	✓	✓		✓		
	Diseño Interior Style Edition (embellecedores en las puertas metalizados, volante y palanca de cambios en piel)				✓		
Tapicería	Diseño Interior GT-line (embellecedores en las puertas metalizados, volante y palanca de cambios en piel de diseño específico)					✓	
	Lunas Oscurcidas			✓		✓	
	Retrovisor interior electrocromático		✓		✓	✓	
	Manecillas interiores cromadas			✓		✓	
	Pedal deportivo	✓	✓	✓	✓	✓	
	Panel de instrumentos de 10,7 cm (4,2")	✓	✓	✓	✓	✓	
	Panel de instrumentos digital tipo Supervision de 31 cm (12,3")			✓			
Confort	Navegador Kia Connect con cámara de asistencia al estacionamiento, Android Auto / Apple Carplay, y servicios de conectividad Kia -Pantalla de 26 cm (10,25")-	✓	✓	✓	✓	✓	
	Sistema de Audio Premium (JBL)						Pack Premium
	Red de maletero + bandeja organizada bajo zona de carga	✓	✓	✓	✓	✓	
	Tapicería en tela	✓	✓				
	Tapicería Style Edition			✓			
	Color Package				✓		
	Tapicería GT-line					✓	
Confort	Tapicería GT-line (Pack Premium)						Pack Premium
	Dirección Asistida Eléctrica	✓	✓	✓	✓	✓	
	Control de crucero	✓	✓	✓	✓	✓	
	Control de crucero adaptativo (con función Stop&Go) -sólo DCT-	✓	✓	✓	✓	✓	
	Asistencia para seguimiento de carril	✓	✓	✓	✓	✓	
	Asistencia de conducción en carretera -sólo DCT-	✓	✓	✓	✓	✓	
	Cierre centralizado con llave plegable	✓	✓	✓	✓	✓	
	Sistema de botón de arranque electrónico + Llave inteligente	✓	✓	✓	✓	✓	
	Asiento del pasajero regulable			✓		✓	
	Asiento del conductor + pasajero con ajuste lumbar			✓		✓	
	Asiento del conductor regulable eléctricamente (8 posiciones) con ajuste lumbar y función de memoria			✓		✓	
	Asientos delanteros y traseros calefactables						Pack Premium
	Asientos delanteros ventilados						Pack Premium
	Volante calefactable						Pack Premium
	Elevavientos eléctricos delanteros y traseros	✓	✓	✓	✓	✓	
	Sensor de luces	✓	✓	✓	✓	✓	
	Sensor de lluvia	✓	✓	✓	✓	✓	
Sensores de aparcamiento traseros	✓	✓	✓	✓	✓		
Sensores de aparcamiento delanteros	✓	✓	✓	✓	✓		
Alerta de ocupantes de asientos traseros	✓	✓	✓	✓	✓		
Aire acondicionado	✓	✓	✓	✓	✓		
Climatizador bizona Automático	✓	✓	✓	✓	✓		
Cargador USB	✓	✓	✓	✓	✓		
Cargador USB plazas traseras	✓	✓	✓	✓	✓		
Cargador inalámbrico (teléfono móvil)	✓	✓	✓	✓	✓		
Portón trasero "manos libres"						Pack Premium	
Pack Premium 1.5 MHEV DCT & 1.6 MHEV	Tapicería en piel + Volante calefactable + Asiento del conductor regulable eléctricamente (8 posiciones) con ajuste lumbar y función de memoria + Asientos delanteros y traseros calefactables + Asientos delanteros ventilados + Portón trasero (manos libres) + Sistema de Audio Premium JBL						0

COLORES EXTERIORES			
WD (CASSA WHITE) Sólido		USG (YUCCA STEEL GRAY) (no disponible GT-line) Metalizada	
HW2 (DELUXE WHITE) Perlado		EXG (EXPERIENCE GREEN) (no disponible Style Edition) Metalizada	
1K (BLACK PEARL) Metalizada		AA9 (INFRA RED) (no disponible Style Edition) Metalizada	
CSS (LUNAR SILVER) Metalizada		B3L (BLUE FLAME) (no disponible Style Edition) Metalizada	
H8G (DARK PENTA METAL) Metalizada		WAF (WOLF GREY) (solo Style Edition) Sólido	

TAPICERÍA	
Concept	 TAPICERÍA TELA
Drive	 TAPICERÍA TELA
Style Edition	 TAPICERÍA Style Edition
Tech	 COLOR PACKAGE
GT-line	 TAPICERÍA GT-LINE
GT-line (Pack Premium)	 TAPICERÍA GT-LINE (Pack Premium)

DISEÑO LLANTAS	
Concept / Drive	 Neumáticos 205/55 con llantas de aleación de 40 cm (16")
Tech	 Neumáticos 225/45 con llantas de aleación de 43 cm (17")
GT-line y Style Edition	 Neumáticos 225/45 con llantas de aleación de 43 cm (17")