



MAZDA CX-30


DESCÚBRELO





EL MAZDA CX-30 2024

El Mazda CX-30 2024 se ha elaborado para tu confort con un concepto de elegancia que unifica la belleza de un coupé con el marcado carácter de un SUV. Desde las calles de la ciudad hasta los terrenos más agrestes, este crossover deportivo está diseñado para que puedas aparcar en lugares estrechos y vivir grandes aventuras en tus incursiones por la naturaleza. Con las últimas y más novedosas funciones de conectividad y una nueva y brillante pantalla central de 10,25", este galardonado SUV se ha mejorado para recrear un entorno que despierte tus emociones al volante, por todos los caminos que te lleve la vida.





CRAFTED IN JAPAN

El mejor ejemplo de la factura artesanal japonesa, el Mazda CX-30 2024 se distingue por su exquisito diseño interior y exterior. Cada detalle deja muestra de la pasión y pericia de nuestros maestros artesanos, los Takumi, artesanos que pulen sus habilidades durante años, décadas incluso, hasta convertirse en maestros. Desde el primer boceto hasta la última y esmerada puntada, en cada vehículo dejan patentes toda su pericia, precisión y dedicación. Por fuera, han modelado a mano las líneas que trazan con elegancia sus contornos. Por dentro, los selectos tejidos y refinados cueros destilan aún más refinamiento con las costuras de sus acabados.

KODO - ALMA DEL MOVIMIENTO

Crear sensación de movimiento, incluso con el coche parado, es la esencia de la filosofía del diseño Kodo - Alma del movimiento de Mazda. Con la fluidez de sus líneas aerodinámicas, el Mazda CX-30 2024 luce un diseño Kodo evolucionado que marca una auténtica diferencia en la industria del automóvil. Antes de realizar los bocetos, nuestros diseñadores imprimen carácter propio a cada modelo ideando las emociones que deben despertar. A continuación, nuestros modeladores expertos esculpen en arcilla las formas de nuestros coches. La visión original cobra vida y nuestros coches conquistan todos los corazones. Una sensación dinámica de movimiento que fascina y te lleva a sentarte al volante para experimentar esa energía que solo puede transmitirse un Mazda.

DESCUBRE NUESTRO LENGUAJE DE DISEÑO





LA BELLEZA DE UNA ELEGANCIA PURA

Modelado conforme a los preceptos de nuestra filosofía de diseño Kodo y la íntima conexión con la estética tradicional japonesa, el Mazda CX-30 2024 transmite sensación de movimiento incluso parado. El concepto "estilizado y acentuado" impresiona en su diseño artístico, para fusionar una dinámica excepcional con una elegancia minimalista. Sobre las formas curvadas en S, que barren los paneles de las puertas, se refleja el juego de luces y sombras, que cambian al instante, como el mundo que te rodea; la luz convertida en un elemento de creación artística.



VERSATILIDAD Y ELEGANCIA

La sofisticada cabina surge fruto de una meticulosa labor artesanal. Con materiales de alta calidad y acabados refinados, en su espacioso interior todos los ocupantes disfrutan de un excelente confort, incluso durante los trayectos más largos. Las familias agradecerán las facilidades para viajar con niños, sus carritos y todo lo que requieren los más pequeños. Fieles a nuestro enfoque de diseño centrado en las personas, hemos tenido en cuenta todos los aspectos para que el interior sea un espacio en el que sentirse cómodos, en el que todos conecten con una sensación de unión Jinba Ittai aún más lograda.





NUEVA PANTALLA CENTRAL DE 10,25"

El elegante salpicadero ahora incluye una pantalla central de 10,25" más grande y más nítida. Y para disfrutar aún más de la experiencia, el sistema de infoentretenimiento Mazda Connect incluye de serie conexión inalámbrica con Apple CarPlay™ y Android Auto™, para que puedas usar tu smartphone desde la pantalla del sistema y acceder así a tus aplicaciones y toda tu música sin tener que enchufar ni desenchufar ningún dispositivo.



AUTÉNTICO ESTILO Y CONTROL ABSOLUTO

El HMI Commander se ubica en una posición óptima para un fácil control, con el brazo apoyado cómodamente en el amplio reposabrazos central. También dispones de una base de carga inalámbrica en la consola central para recargar fácilmente el smartphone.



HEAD UP DISPLAY

El Head Up Display logra un nivel de reproducción brillante y preciso, y ahora también proyecta las indicaciones de la navegación de Apple CarPlay™ o Android Auto™ justo en tu línea de visión, en el parabrisas, para evitar distracciones al volante y poder consultar en todo momento información importante para la conducción. El sistema de reconocimiento de señales de tráfico utiliza una cámara para informarte de los límites de velocidad, incluso si has pasado por alto y dejado atrás alguna señal.



AIRE ACONDICIONADO AUTOMÁTICO BIZONA

Solo selecciona la temperatura que prefieras y el sistema hará el resto. Tanto el conductor como el acompañante pueden ajustar la temperatura que prefieran por separado. La ubicación idónea de la pantalla y los mandos es solo otro ejemplo de cómo el conductor ha sido el protagonista para el diseño de la cabina.

DINÁMICA DE CONDUCCIÓN PENSADA PARA TI

Los detalles del Mazda CX-30 se han elaborado como si todo se hubiera pensado justamente para ti. El coche responde a tus intenciones con toda naturalidad. Se trata de la filosofía de diseño centrado en las personas Jinba Ittai: caballo y jinete son uno. Sientes como si tu Mazda fuera una extensión de tu propio cuerpo. Este diseño centrado en las personas se articula en torno a la nueva generación de la arquitectura avanzada Skyactiv del CX-30, en la que todos los ocupantes disfrutan de una experiencia con mayor confort y estabilidad. Allá donde te lleve tu viaje, por las calles de la ciudad o por terrenos agrestes, disfrutarás de una tracción y estabilidad excelentes con un máximo control y una experiencia de conducción excepcional. Todo ello gracias a funciones como nuestra tracción integral i-Activ AWD y G-Vectoring Control Plus.





FABRICADOS PARA EMOCIONAR

El Mazda CX-30 está equipado con nuestra última gama de motores Skyactiv, con Mazda M Hybrid, para reducir las emisiones de CO₂ sin renunciar a ninguna de las prestaciones. El innovador motor de gasolina e-Skyactiv X emplea tecnología exclusiva de Mazda para una mayor capacidad de respuesta y eficiencia de combustible en condiciones de conducción reales. Con nuestra selección de motores e-Skyactiv G y el revolucionario e-Skyactiv X, disfrutarás de una excelente respuesta y un apasionante rendimiento, además de una excelente economía de combustible.



CONSUMO MEDIO DE COMBUSTIBLE WLTP

5,6-6,9 l / 100 km



CO₂ / KM – 127-156 G

127-156 g / km



CAPACIDAD DE REMOLQUE

Remolque con frenos (12 % de pendiente) 1300 kg












e-SKYACTIV X

Potencia máx. 137 kW (186 CV)/
Par motor 240 Nm



CONECTIVIDAD INTUITIVA

La actualización del sistema de infoentretenimiento Mazda Connect te mantiene conectado con todo tu mundo de forma fácil y sencilla. La nueva pantalla de 10,25", más grande y más nítida, admite la conexión inalámbrica con Apple CarPlay™ y Android Auto™, por lo que puedes conectar tu teléfono y disfrutar de todas sus funciones desde la pantalla del coche. Si te quieres lanzar a la aventura y descubrir caminos inexplorados, la nueva navegación off-road te orienta por terrenos de pista, con cobertura incluso dentro de zonas designadas como parque nacional. La vista del mapa de navegación se amplía gracias a los marcos transparentes de la pantalla y las indicaciones de la navegación de CarPlay o Android se proyectan en el Head Up Display, para que nada te distraiga al volante y puedas ver la información de un vistazo en tiempo real. Y para una transferencia de datos y carga fáciles, a bordo del coche encuentras ahora dos puertos USB tipo C. También tienes disponible la carga Qi inalámbrica.

-  30.000 emisoras de radio por Internet
-  Pódcasts y audiolibros
-  Función de SMS/correo electrónico
-  Texto por voz
-  Ajustes de los sistemas de asistencia
-  Navegación en color 3D con tres años de actualizaciones gratis
-  Bluetooth®
-  Personalización del Head Up Display
-  Carga inalámbrica



Apple CarPlay es una marca comercial de Apple Inc.



Android Auto es una marca comercial de Google LLC

SEGURIDAD VAYAS DONDE VAYAS

Disfruta de más confianza y tranquilidad al volante gracias a las funciones de seguridad innovadoras. Toda una selección de nuestras tecnologías de seguridad de asistencia al conductor i-Activsense avanzadas logran un rendimiento líder en materia de seguridad activa. Funciones como el detector de fatiga del conductor, el sistema de asistencia a la frenada (SBS), el detector de tráfico delantero (FCTA) y el asistente de tráfico y cruce (CTS) trabajan a la vez para velar por la seguridad de todos los que viajan a bordo del vehículo. El sistema de frenada de emergencia automático (AEB) durante la noche también se ha mejorado para reconocer de forma más precisa a peatones y bicicletas cuando está oscuro fuera.

DETALLE DE > FUNCIONES DE SEGURIDAD ACTIVA





FUNCIONES DE SEGURIDAD

TRACCIÓN A LAS CUATRO RUEDAS

La tracción integral i-Activ AWD contribuye a la conducción segura en condiciones adversas, y también mejora el rendimiento en carreteras con el firme seco. Al controlar de forma constante los datos de la dinámica del vehículo, el sistema AWD envía par a las ruedas con más agarre para mantener la tracción ante prácticamente cualquier condición de la carretera. Se mejora así el rendimiento y tu sensación de seguridad al volante.

FAROS SMART FULL LED ADAPTATIVOS (ALH) +

CONTROL DE CRUCERO ADAPTATIVO POR RADAR (MRCC) +

CONTROL DE ÁNGULO MUERTO AVANZADO (BSM) +





FUNCIONES DE SEGURIDAD

TRACCIÓN A LAS CUATRO RUEDAS +

FAROS SMART FULL LED ADAPTATIVOS (ALH)

Disfruta de una conducción segura y relajada en cualquier momento del día. De noche, verás mejor gracias a la combinación de tres tecnologías: luces de carretera antirreflejos, que atenúan automáticamente el brillo del área iluminada para evitar deslumbrar a otros conductores, luces de cruce de gran alcance, que iluminan un área más grande a baja velocidad, y el modo de carretera, para ayudarte a ver más lejos al conducir a más velocidad.

CONTROL DE CRUCERO ADAPTATIVO POR RADAR (MRCC) +

CONTROL DE ÁNGULO MUERTO AVANZADO (BSM) +





FUNCIONES DE SEGURIDAD


TRACCIÓN A LAS CUATRO RUEDAS +

FAROS SMART FULL LED ADAPTATIVOS (ALH) +

CONTROL DE CRUCERO ADAPTATIVO POR RADAR (MRCC)

Disfruta de una conducción más relajada en carretera con el control de crucero adaptativo por radar. Utiliza un radar para calcular la velocidad y distancia relativas con el vehículo que circula delante, y controla automáticamente la velocidad de tu vehículo. El sistema ajusta y mantiene automáticamente la distancia de seguridad, para que el conductor sienta menos fatiga al volante en los trayectos largos y en la conducción por autopistas.

CONTROL DE ÁNGULO MUERTO AVANZADO (BSM) +





FUNCIONES DE SEGURIDAD

TRACCIÓN A LAS CUATRO RUEDAS +

FAROS SMART FULL LED ADAPTATIVOS (ALH) +

CONTROL DE CRUCERO ADAPTATIVO POR RADAR (MRCC) +

CONTROL DE ÁNGULO MUERTO AVANZADO (BSM)

El control de ángulo muerto avanzado de Mazda utiliza radares montados en el parachoques trasero para detectar vehículos que se aproximan por detrás o por el carril contiguo. Alerta automáticamente al conductor de la presencia de vehículos localizados en uno de los ángulos muertos de visión. Para ello, muestra un icono en el retrovisor correspondiente. Si el conductor señala el cambio de carril con el intermitente y tiene un vehículo en su ángulo muerto de visión, el icono parpadea y suena un pitido de advertencia.



COLORES

TAPICERÍAS

El Mazda CX-30 2024 está disponible en una atractiva selección de colores.

Selecciona el color que mejor habla de ti.



ARCTIC WHITE



CREA TU MAZDA CX-30

COLORES

TAPICERÍAS

TAPICERÍAS QUE TE DEFINEN

Disponible en varias tapicerías, el Mazda CX-30 2024 te ofrece numerosas opciones, para que encuentres la versión más adaptada a tus gustos y tu bolsillo.

Selecciona la tapicería que más estimula tus sentidos.

TAPICERÍA DE TELA NEGRA



PRIME-LINE

EXCLUSIVE-LINE

HOMURA

EXCLUSIVE-LINE PLUS



PRIME-LINE

- Llantas de aleación de 16" Gray Metallic
- Faros delanteros y traseros LED
- Pantalla central de 10,25"
- Tapicería de tela negra
- Cuadro de mandos con pantalla digital central de 17,8 cm (7")
- Head Up Display de proyección en parabrisas
- Asistente de arranque en cuesta (HHA)
- G-Vectoring Control Plus (GVC)
- Sistema de asistencia a la frenada en ciudad delantero (SCBS) con detección de peatones
- Control de ángulo muerto avanzado (BSM)
- Detector de tráfico trasero (RCTA)
- Control de crucero adaptativo por radar (MRCC)
- Control de luces de largo alcance (HBC)
- Cierre automático de puertas
- Sensor de luz

+ [Lista de equipamiento completo](#)

 [Imprimir](#)

CREA TU MAZDA CX-30





Exterior

- Llantas de aleación de 16" Gray Metallic
- Faros delanteros y traseros LED
- Luces diurnas halógenas
- Retrovisores exteriores en el color de la carrocería
- Spoiler de techo color negro
- Retrovisores exteriores ajustables eléctricamente, calefactables y con plegado automático

Interior

- Tapicería de tela negra
- Asientos delanteros regulables en altura
- Pantalla central de 10,25"
- Elevalunas eléctricos delanteros y traseros
- Volante multifunción (Audio y Bluetooth)
- Volante y palanca de cambios revestidos de cuero
- Iluminación interior LED
- Aire acondicionado manual
- HMI Commander
- Reposabrazos central delantero y trasero
- Guantero iluminada
- Cuadro de mandos con pantalla digital central de 17,8 cm (7")
- Head Up Display de proyección en parabrisas

Seguridad

- Asistente de arranque en cuesta (HHA)
- DSC (Sistema de control de estabilidad)
- G-Vectoring Control Plus
- Airbag frontales, laterales, de cortina y de rodilla
- Inmovilizador
- Kit de reparación de pinchazos
- Sistema de monitorización de presión de los neumáticos (TPMS)
- Sistema de asistencia a la frenada en ciudad delantero (SCBS) con detección de peatones
- Control de ángulo muerto avanzado (BSM)
- Detector de tráfico trasero (RCTA)
- Detector de fatiga
- Reconocimiento de señales de tráfico (TSR)
- Sistema de aviso y prevención de cambio de carril involuntario
- Control de crucero adaptativo por radar (MRCC)
- Sensor de parking trasero
- Control de luces de largo alcance (HBC)
- Sistema de llamada de emergencia automática eCall
- Cámara de visión trasera
- Alarma antirrobo

Confort

- Boto de arranque y parada
- Ordenador de a bordo
- Cierre automático de puertas
- Freno de mano eléctrico con Autohold
- Sensor de luz

Audio

- 2 USB tipo C + toma de corriente de 12V
- Radio digital (DAB)
- 6 altavoces
- Bluetooth
- Apple CarPlay y Android Auto inalámbricos
- Sistema de navegación

PRIME-LINE

EXCLUSIVE-LINE

HOMURA

EXCLUSIVE-LINE PLUS



EXCLUSIVE-LINE

- Llantas de aleación de 18" Silver Metallic
- Climatizador automático bizona con salidas de aire traseras
- Carga inalámbrica Qi
- Sensor de parking delantero
- Acceso inteligente sin llave
- Asientos delanteros calefactados
- 8 altavoces

+ [Lista de equipamiento completo](#)

 [Imprimir](#)

CREA TU MAZDA CX-30





Exterior

- Llantas de aleación de 18" Silver Metallic (215/55/R18)
- Retrovisor exterior del conductor con sistema antideslumbramiento automático

Interior

- Retrovisor interior con antideslumbramiento automático
- Climatizador automático bizona con salidas de aire traseras
- Smart Cargo Board
- Carga inalámbrica Qi

Seguridad

- Sensor de parking delantero

Confort

- Acceso inteligente sin llave
- Asientos delanteros calefactados

Audio

- 8 altavoces

Design Pack

- Llantas de aleación de 18" Bright Silver (Solo e-Skyactiv X)
- Faros Smart Full LED (ALH)
- Firma luminica LED delantera y trasera
- Luces diurnas LED
- Cristales traseros con tratamiento de privacidad
- Portón trasero eléctrico
- Levas de cambio automático en el volante (solo AT)
- Retrovisor interior sin marco con antideslumbramiento automático

Driver Assistance & Sound Pack

- Detector de tráfico trasero con frenada activa (RCTB)
- Sistema de asistencia a la frenada en ciudad traseros (SCBS R)
- Detector de tráfico delantero (FCTA)
- Detector de fatiga con cámara
- Asistente de tráfico y cruceo (CTS)
- Monitor de visión 360°
- Sistema de sonido BOSE con 12 altavoces

Comfort Black / White Pack

- Descongelador de limpiaparabrisas
- Tapicería de cuero negro / blanco (solo e-Skyactiv X)
- Asiento del conductor con ajuste eléctrico de 4 funciones
- Apoyo lumbar eléctrico en el asiento del conductor
- Volante calefactado
- Memoria de la posición de conducción (Retrovisores, HUD y asiento)

Techo Solar (Opcional)

- Techo solar

PRIME-LINE

EXCLUSIVE-LINE

HOMURA


EXCLUSIVE-LINE PLUS



HOMURA

- Llantas de aleación de 18" Black Metallic
- Retrovisores exteriores en negro
- Smart Cargo Board
- Carga inalámbrica Qi
- Acceso inteligente sin llave
- Asientos delanteros calefactados
- 8 altavoces

+ [Lista de equipamiento completo](#)

 [Imprimir](#)

CREA TU MAZDA CX-30





Exterior

- Llantas de aleación de 18" Black Metallic
- Retrovisor exterior del conductor con sistema antideslumbramiento automático
- Retrovisores exteriores en negro

Interior

- Tapicería de tela negra con costuras en rojo
- Retrovisor interior con antideslumbramiento automático
- Climatizador automático bizona con salidas de aire traseras
- Smart Cargo Board
- Carga inalámbrica Qi

Seguridad

- Sensor de parking delantero

Confort

- Acceso inteligente sin llave
- Asientos delanteros calefactados
- Cristales con tratamiento de privacidad
- Portón del maletero eléctrico

Audio

- 8 altavoces

PRIME-LINE

EXCLUSIVE-LINE

HOMURA

EXCLUSIVE-LINE PLUS



EXCLUSIVE-LINE PLUS

- Faros Smart Full LED (ALH)
- Retrovisor interior sin marco con antideslumbramiento automático
- Detector de tráfico trasero con frenada activa (RCTB)
- Sistema de asistencia a la frenada en ciudad traseros (SCBS R)
- Asistente de tráfico y cruce (CTS)
- Sistema de sonido BOSE con 12 altavoces

+ [Lista de equipamiento completo](#)

 [Imprimir](#)

CREA TU MAZDA CX-30





Exterior

- Llantas de aleación de 18" Bright Silver (Solo e-Skyactiv X)
- Retrovisor exterior del conductor con sistema antideslumbramiento automático
- Faros Smart Full LED (ALH)
- Firma lumínica LED delantera y trasera
- Luces diurnas LED

Interior

- Climatizador automático bizona con salidas de aire traseras
- Smart Cargo Board
- Carga inalámbrica Qi
- Levas de cambio automático en el volante (solo AT)
- Retrovisor interior sin marco con antideslumbramiento automático

Seguridad

- Detector de tráfico trasero con frenada activa (RCTB)
- Sistema de asistencia a la frenada en ciudad traseros (SCBS R)
- Detector de tráfico delantero (FCTA)
- Detector de fatiga con cámara
- Monitor de visión 360°

Confort

- Acceso inteligente sin llave
- Asientos delanteros calefactados
- Cristales traseros con tratamiento de privacidad
- Portón trasero eléctrico
- Asistente de tráfico y cruce (CTS)

Audio

- Sistema de sonido BOSE con 12 altavoces

Comfort Black / White Pack

- Descongelador de limpiaparabrisas
- Tapicería de cuero negro / blanco (solo e-Skyactiv X)
- Asiento del conductor con ajuste eléctrico de 4 funciones
- Apoyo lumbar eléctrico en el asiento del conductor
- Volante calefactado
- Memoria de la posición de conducción (Retrovisores, HUD y asiento)

Techo Solar (Opcional)

- Techo solar



PERSONALIZA TU MAZDA CX-30

Los accesorios originales Mazda ofrecen el estilo, el confort, la calidad y la satisfacción que caracterizan la experiencia de conducción Mazda. Diseñados a medida para el interior y exterior del Mazda CX-30, son los únicos accesorios creados con los mismos estándares de calidad que tu Mazda.



CARCASA DE LOS RETROVISORES EXTERIORES

Complementa el resplandeciente exterior del Mazda CX-30 con un juego en dos tonalidades de color. Las tapas negras de los retrovisores exteriores destacan el elegante diseño de los espejos y contrastan con el color de la carrocería. También están disponibles en plateado.



UMBRALES DE PUERTA ILUMINADOS

Protege los marcos de las puertas de arañazos y aporta otro toque de elegancia a tu Mazda CX-30 con estos umbrales de puerta iluminados.



PROTECTOR DE GOMA DURADERO PARA EL MALETERO

Protege el maletero del barro, zapatos polvorientos y mascotas mojadas. Este duradero protector de goma para el maletero está diseñado a medida para el Mazda CX-30 e incluye un emblema de metal con la designación del modelo CX-30. El borde evita que el agua y los derrames lleguen al revestimiento de las alfombrillas interiores, para proteger tu inversión del desgaste y deterioro diarios.



FALDÓN AERODINÁMICO DELANTERO

Añade un toque aerodinámico a tu Mazda CX-30 con nuestros faldones deportivos. El diseño aerodinámico en Brilliant Black incluye paneles cromados satinados, elaborados al detalle, que aportan más carácter al SUV. Se debe instalar con los faldones laterales y traseros.

EQUIPAMIENTO



EXTERIOR	INTERIOR	SEGURIDAD	CONFORT	AUDIO
EXTERIOR	PRIME-LINE	EXCLUSIVE-LINE	HOMURA	EXCLUSIVE-LINE PLUS
Llantas de aleación de 16" Gray Metallic	●	-	-	-
Llantas de aleación de 18" Silver Metallic	-	●	-	●
Llantas de aleación de 18" Bright Silver (Solo e-Skyactiv X)	-	○(1)	-	●
Llantas de aleación de 18" Black Metallic	-	-	●	-
Faros delanteros y traseros LED	●	●	●	●
Faros Smart Full LED (ALH)	-	○(1)	-	●
Firma lumínica LED delantera y trasera	-	○(1)	-	●
Luces diurnas LED	-	○(1)	-	●
Luces diurnas halógenas	●	●	●	-
Restrovisores exteriores en el color de la carrocería	●	●	-	●
Retrovisor exterior del conductor con sistema antideslumbramiento automático	-	●	-	●
Restrovisores exteriores en negro	-	-	●	-
Spoiler de techo color negro	●	●	●	●
Retrovisores exteriores ajustables eléctricamente, calefactables y con plegado automático	●	●	●	●
Descongelador de limpiaparabrisas	-	○(3)(4)	-	○(3)(4)
Cristales traseros con tratamiento de privacidad	-	○(1)	●	●
Portón trasero eléctrico	-	○(1)	●	●
Techo solar	-	○(5)	-	○(5)

● = De serie; ○ = Opcional; - = No disponible

(1) Design

(2) Driver Assistance & Sound

(3) Comfort Black

(4) Comfort White

(5) Techo Solar

EQUIPAMIENTO



EXTERIOR	INTERIOR	SEGURIDAD	CONFORT	AUDIO
	PRIME-LINE	EXCLUSIVE-LINE	HOMURA	EXCLUSIVE-LINE PLUS
INTERIOR				
Tapicería de tela negra	●	●	-	●
Tapicería de tela negra con costuras rojas	-	-	●	-
Tapicería de cuero negro	-	○(3)	-	○(3)
Tapicería de cuero blanco	-	○(4)	-	○(4)
Asientos delanteros con regulables en altura	●	●	●	●
Asiento del conductor con ajuste eléctrico de 4 funciones	-	○(3)(4)	-	○(3)(4)
Apoyo lumbar eléctrico en el asiento del conductor	-	○(3)(4)	-	○(3)(4)
Pantalla central de 10,25"	●	●	●	●
Elevalunas eléctricos delanteros y traseros	●	●	●	●
Volante calefactado	-	○(3)(4)	-	○(3)(4)
Volante multifunción (Audio y Bluetooth)	●	●	●	●
Volante y palanca de cambios revestidos de cuero	●	●	●	●
Levas de cambio automático en el volante (solo AT)	-	○(1)	-	●
Retrovisor interior con antideslumbramiento automático	-	●	●	●
Retrovisor interior sin marco con antideslumbramiento automático	-	○(1)	-	●
Iluminación interior LED	●	●	●	●
Aire acondicionado manual	●	-	-	-
Climatizador automático bizona con salidas de aire traseras	-	●	●	●
HMI Commander	●	●	●	●
Reposabrazos central delantero y trasero	●	●	●	●
Guantera iluminada	●	●	●	●
Cuadro de mandos con pantalla digital central de 17,8 cm (7")	●	●	●	●
Head Up Display de proyección en parabrisas	●	●	●	●
Smart Cargo Board	-	●	●	●
Carga inalámbrica Qi	-	●	●	●

● = De serie; ○ = Opcional; - = No disponible

(1) Design

(2) Driver Assistance & Sound

(3) Comfort Black

(4) Comfort White

(5) Techo Solar

EQUIPAMIENTO



EXTERIOR	INTERIOR	SEGURIDAD	CONFORT	AUDIO
	PRIME-LINE	EXCLUSIVE-LINE	HOMURA	EXCLUSIVE-LINE PLUS
SEGURIDAD				
Asistente de arranque en cuesta (HHA)	•	•	•	•
DSC (Sistema de control de estabilidad)	•	•	•	•
G-Vectoring Control Plus	•	•	•	•
Airbag frontales, laterales, de cortina y de rodilla	•	•	•	•
Inmovilizador	•	•	•	•
Kit de reparación de pinchazos	•	•	•	•
Sistema de monitorización de presión de los neumáticos (TPMS)	•	•	•	•
Sistema de asistencia a la frenada en ciudad delantero (SCBS) con detección de peatones	•	•	•	•
Detector de tráfico trasero con frenada activa (RCTB)	-	○(2)	-	•
Sistema de asistencia a la frenada en ciudad traseros (SCBS R)	-	○(2)	-	•
Control de ángulo muerto avanzado (BSM)	•	•	•	•
Detector de tráfico trasero (RCTA)	•	•	•	•
Detector de tráfico delantero (FCTA)	-	○(2)	-	•
Detector de fatiga	•	•	•	-
Detector de fatiga con cámara	-	○(2)	-	•
Reconocimiento de señales de tráfico (TSR)	•	•	•	•
Asistente de tráfico y cruce (CTS)	-	○(2)	-	•
Sistema de aviso y prevención de cambio de carril involuntario	•	•	•	•
Control de cruce adaptativo por radar (MRCC)	•	•	•	•
Sensor de parking trasero	•	•	•	•
Sensor de parking delantero	-	•	•	•
Control de luces de largo alcance (HBC)	•	•	•	•
Sistema de llamada de emergencia automática eCall	•	•	•	•
Cámara de visión trasera	•	•	•	-
Monitor de visión 360°	-	○(2)	-	•
Alarma antirrobo	•	•	•	•

• = De serie; ○ = Opcional; - = No disponible

(1) Design

(2) Driver Assistance & Sound

(3) Comfort Black

(4) Comfort White

(5) Techo Solar

EQUIPAMIENTO



EXTERIOR	INTERIOR	SEGURIDAD	CONFORT	AUDIO	
CONFORT		PRIME-LINE	EXCLUSIVE-LINE	HOMURA	EXCLUSIVE-LINE PLUS
	Boto de arranque y parada	•	•	•	•
	Acceso inteligente sin llave	-	•	•	•
	Sistema Mazda Connect	•	•	•	•
	Ordenador de a bordo	•	•	•	•
	Cierre automático de puertas	•	•	•	•
	Freno de mano eléctrico con Autohold	•	•	•	•
	Sensor de luz	•	•	•	•
	Sensor de lluvia	-	•	•	•
	Asientos delanteros calefactados	-	•	•	•
	Memoria de la posición de conducción (Retrovisores, HUD y asiento)	-	○(3)(4)	-	○(3)(4)

• = De serie; ○ = Opcional; - = No disponible

(1) Design

(2) Driver Assistance & Sound

(3) Comfort Black

(4) Comfort White

(5) Techo Solar

EQUIPAMIENTO



EXTERIOR	INTERIOR	SEGURIDAD	CONFORT	AUDIO
	PRIME-LINE	EXCLUSIVE-LINE	HOMURA	EXCLUSIVE-LINE PLUS
AUDIO				
2 USB tipo C + toma de corriente de 12V	●	●	●	●
Radio digital (DAB)	●	●	●	●
6 altavoces	●	-	-	-
8 altavoces	-	●	●	-
Sistema de sonido BOSE con 12 altavoces	-	○ ⁽²⁾	-	●
Bluetooth	●	●	●	●
Apple CarPlay y Android Auto inalámbricos	●	●	●	●
Sistema de navegación	●	●	●	●

● = De serie; ○ = Opcional; - = No disponible

(1) Design

(2) Driver Assistance & Sound

(3) Comfort Black

(4) Comfort White

(5) Techo Solar

TABLAS DE ESPECIFICACIONES



MOTOR	RENDIMIENTO		CONSUMOS Y EMISIONES		PESOS Y DIMENSIONES		MALETERO			
	2.0 E-SKYACTIV G 122 CV 6MT 2WD	2.0 E-SKYACTIV G 150 CV 6MT 2WD	2.0 E-SKYACTIV G 122 CV 6AT 2WD	2.0 E-SKYACTIV G 150 CV 6AT 2WD	2.0 E-SKYACTIV G 150 CV 6MT AWD	2.0 E-SKYACTIV G 150 CV 6AT AWD	2.0 E-SKYACTIV X 186 CV 6MT 2WD	2.0 E-SKYACTIV X 186 CV 6AT 2WD	2.0 E-SKYACTIV X 186 CV 6MT AWD	2.0 E-SKYACTIV X 186 CV 6AT AWD
Transmisión	Manual 6 velocidades	Manual 6 velocidades	Automático 6 velocidades	Automático 6 velocidades	Manual 6 velocidades	Automático 6 velocidades	Manual 6 velocidades	Automático 6 velocidades	Manual 6 velocidades	Automático 6 velocidades
Nº de cilindros	4	4	4	4	4	4	4	4	4	4
Cilindrada (cc)	1.998	1.998	1.998	1.998	1.998	1.998	1.998	1.998	1.998	1.998
Ratio de compresión	13:1	13:1	13:1	13:1	13:1	13:1	15:1	15:1	15:1	15:1
Potencia máxima (kW (CV)/rpm)	90(122)/6000	110(150)/6000	90(122)/6000	110(150)/6000	110(150)/6000	110(150)/6000	137(186)/6000	137(186)/6000	137(186)/6000	137(186)/6000
Par máximo (Nm/rpm)	213/4000	213/4000	213/4000	213/4000	213/4000	213/4000	240/4000	240/4000	240/4000	240/4000
Depósito de combustible (L)	51	51	51	51	48	48	51	51	48	48

TABLAS DE ESPECIFICACIONES



MOTOR	RENDIMIENTO		CONSUMOS Y EMISIONES			PESOS Y DIMENSIONES		MALETERO		
	2.0 E-SKYACTIV G 122 CV 6MT 2WD	2.0 E-SKYACTIV G 150 CV 6MT 2WD	2.0 E-SKYACTIV G 122 CV 6AT 2WD	2.0 E-SKYACTIV G 150 CV 6AT 2WD	2.0 E-SKYACTIV G 150 CV 6MT AWD	2.0 E-SKYACTIV G 150 CV 6AT AWD	2.0 E-SKYACTIV X 186 CV 6MT 2WD	2.0 E-SKYACTIV X 186 CV 6AT 2WD	2.0 E-SKYACTIV X 186 CV 6MT AWD	2.0 E-SKYACTIV X 186 CV 6AT AWD
Velocidad máxima (km/h)	186	198	186	194	197	193	204	204	204	204
Aceleración (0 - 100 km/h) (s)	10.6	8.8	11.2	10.0	9.1	10.4	8.3	8.6-8.7	8.7-8.8	9.0

TABLAS DE ESPECIFICACIONES



MOTOR	RENDIMIENTO		CONSUMOS Y EMISIONES			PESOS Y DIMENSIONES			MALETERO	
	2.0 E-SKYACTIV G 122 CV 6MT 2WD	2.0 E-SKYACTIV G 150 CV 6MT 2WD	2.0 E-SKYACTIV G 122 CV 6AT 2WD	2.0 E-SKYACTIV G 150 CV 6AT 2WD	2.0 E-SKYACTIV G 150 CV 6MT AWD	2.0 E-SKYACTIV G 150 CV 6AT AWD	2.0 E-SKYACTIV X 186 CV 6MT 2WD	2.0 E-SKYACTIV X 186 CV 6AT 2WD	2.0 E-SKYACTIV X 186 CV 6MT AWD	2.0 E-SKYACTIV X 186 CV 6AT AWD
WLTP (L/100KM)										
Consumo de combustible (l/100km)										
Bajo	7.3	7.3	8.3-8.5	8.3-8.5	8.1	8.9	6.6-6.7	7.5	7.2-7.3	7.9
Medio	5.5	5.5	6.0-6.1	6.0-6.1	6.2	6.6	5.4	5.8-5.9	5.8-5.9	6.3
Alto	5.1	5.1	5.3-5.4	5.3-5.4	5.5	5.9	4.9	5.2-5.3	5.2-5.3	5.7
Extra alto	6.3	6.3	6.6-6.7	6.6-6.7	6.7	7.2	6.1	6.4-6.6	6.4-6.5	7.0
Combinado	5.9	5.9	6.3-6.4	6.3-6.4	6.4	6.9	5.6-5.7	6.1	6.0-6.1	6.6
Emisiones CO₂ (G/KM) - WLTP										
Combinado	134	134	143-144	143-144	144	156	127-128	137-138	136-137	148-149

TABLAS DE ESPECIFICACIONES



MOTOR	RENDIMIENTO		CONSUMOS Y EMISIONES			PESOS Y DIMENSIONES			MALETERO	
	2.0 E-SKYACTIV G 122 CV 6MT 2WD	2.0 E-SKYACTIV G 150 CV 6MT 2WD	2.0 E-SKYACTIV G 122 CV 6AT 2WD	2.0 E-SKYACTIV G 150 CV 6AT 2WD	2.0 E-SKYACTIV G 150 CV 6MT AWD	2.0 E-SKYACTIV G 150 CV 6AT AWD	2.0 E-SKYACTIV X 186 CV 6MT 2WD	2.0 E-SKYACTIV X 186 CV 6AT 2WD	2.0 E-SKYACTIV X 186 CV 6MT AWD	2.0 E-SKYACTIV X 186 CV 6AT AWD
Capacidad maletero - VDA (Sin BOSE / Con BOSE) (L)	422/430	422/431	422/432	422/433	422/435	422/437	422/438	422/439	422/440	422/441
Capacidad maletero modo 2 plazas - VDA (Sin BOSE / Con BOSE) (L)	1398/1406	1398/1407	1398/1408	1398/1409	1398/1411	1398/1413	1398/1414	1398/1415	1398/1416	1398/1417

CONOCE TODO LO ÚLTIMO SOBRE EL MAZDA CX-30

Visita nuestro sitio web y usa el configurador para crear el modelo perfecto para ti de este innovador coche compacto.



CREA TU MAZDA CX-30

O solicita más información aquí para encontrar respuestas a todas tus preguntas.



SOLICITAR UNA
PRUEBA DE
CONDUCCIÓN



BUSCAR UN
CONCESIONARIO



DESCARGAR PDF



SÍGUENOS



MAZDA AUTOMÓVILES ESPAÑA

2023