



PEUGEOT 308 SW

Características Técnicas

OCTUBRE 2023



GAMA

Gama

Equipamiento y acabados

Pinturas y guarnecidos

Detalles de los equipamientos

Características técnicas



ACTIVE

- Ayuda al estacionamiento trasero
- Active Safety Brake (frenada automática en caso de emergencia diurna y frenada nocturna para motores HYBRID y PHEV).
- Alerta activa de franqueo involuntario de carril
- Climatizador automático bi-zona
- Cubiertas de los retrovisores exteriores en negro
- Arranque manos libres
- Dos puertos USB en la parte delantera (Tipo C: 1 carga + 1 carga y datos)
- Pantalla central táctil de 25,4 cm (10")
- Freno de mano eléctrico
- Llantas de aleación de 16" y de 17" para motores PHEV
- Mirror Screen inalámbrico
- Peugeot i-Cockpit® con cuadro de instrumentos digital de 25,4 cm (10") personalizable
- Proyectores LED
- Retrovisores exteriores regulables y plegables electrónicamente
- Guarnecido con tejido trimateria
- Volante de cuero



STYLE

Equipamiento adicional al de **Active Pack**

- Guarnecido Renze con respuntes Azur y etiqueta exclusiva STYLE
- Umbrales de puerta Peugeot
- Cristales traseros sobretintados y luneta trasera calefactada
- Junta de ventanas en negro brillante
- Monograma exterior Style en las aletas delanteras



ALLURE

Equipamiento adicional a **Active**

- Sensores de aparcamiento traseros y cámara de marcha atrás
- Air Quality System
- Calandra delantera negra con insertos cromados y entradas de aire negras
- Conmutación automática de luces de carretera
- Llantas de aleación de 17" HALONG diamantadas
- Embellecedores de las ventanillas en Negro Brillante
- Navegación conectada con pantalla central táctil de 25,4 cm (10") con i-Toggles virtuales personalizables*
- Asistente de voz 'OK PEUGEOT'*
- 2 puertos USB en segunda fila Tipo C
- Guarnecido con TEP / tejido trimateria
- Ventanillas laterales y luna trasera tintadas

EQUIPAMIENTOS ADICIONALES NUEVO E-308 SW

- Volante calefactado
- Asientos delanteros calefactados
- Llantas de aleación de 18" OTAWA negro orbital
- Active Safety Brake: Frenada de emergencia diurna y nocturna.

*Los servicios de navegación conectada Tom Tom Traffic y 'OK Peugeot' son gratuitos durante los 6 primeros meses. Tras este periodo pasan a ser un servicio de suscripción asociado al Pack Connect Plus



GT

Equipamiento adicional a **Allure**

- Sensores de aparcamiento delanteros
- Calandra delantera específica negra barnizada con insertos cromados y tomas de aire en Negro Brillante
- Decoración de aluminio en los paneles de puertas
- Driver Sport Pack: intensificación de sensaciones de conducción deportivas en volante y pedales.
- Llantas de aleación de 18" KAMAKURA diamantadas
- Pedales sport y reposapiés de aluminio
- Volante de cuero napa
- Proyectores Matrix LED con conmutación de luces de carretera automática
- Iluminación ambiental adaptada al modo de conducción.
- Pilotos traseros secuenciales
- Guarnecido BELOMKA Alcantara trimateria
- I-Cockpit con cuadro de mandos digital 3D holográfico
- Peugeot Connect SOS & Assistance (e-Call)
- Retrovisor interior electrocromo sin marcos
- Acceso manos libres
- Active Safety Brake con frenada automática de emergencia nocturna
- Barras de techo de aluminio (negro Onyx)

EQUIPAMIENTO DE SERIE

SEGURIDAD

- Airbags frontales para conductor y pasajero (el del acompañante puede neutralizarse mediante la llave), airbags laterales para conductor y pasajero delantero, airbags de cortina en plazas delanteras y traseras
- Cinturones de seguridad traseros retráctiles con tres puntos de anclaje (x3) en la segunda fila, con sistemas de pretensión y limitadores de esfuerzo en las plazas laterales
- Cinturones de seguridad retráctiles con tres puntos de anclaje, de altura regulable con sistemas de pretensión y limitadores de esfuerzo
- Detección de presión baja de neumáticos
- ESP con función Hill Assist (asistente de arranque en pendiente)
- Fijaciones ISOFIX en las 2 plazas laterales traseras (Top Tether)
- Freno de mano eléctrico
- Kit de reparación de neumáticos (si no monta la opción de predisposición de rueda de repuesto): compresor de 12 voltios, dos cuñas para ruedas, manivela de desbloqueo de freno de estacionamiento eléctrico.
- Peugeot Teleservices (El cliente puede recibir alertas relacionadas con su coche en la aplicación My Peugeot y decidir reservar una cita en el Servicio Oficial).

AYUDAS A LA CONDUCCIÓN

- Active Safety Brake (Freno automático de emergencia)
- Alerta activa de franqueo involuntario de línea
- Aviso de atención del conductor
- Reconocimiento ampliado de las señales de tráfico



EQUIPAMIENTO DE SERIE

AYUDAS A LAS MANIOBRAS

- Detector de obstáculos trasero

ESTÉTICA EXTERIOR

- Cubiertas de los retrovisores exteriores en Negro Brillante

CONFORT


- Reposabrazos central con compartimento de almacenamiento
- Aire acondicionado automático bi-zona
- Encendido automático de las luces de cruce y limpiaparabrisas delantero con inicio automático
- Dos mandos para apertura con tres botones
- Dirección asistida eléctrica, volante con ajuste manual de la altura y la profundidad
- Selector de modos de conducción: Eco en cajas manuales / Eco y Sport en cajas automáticas
- Elevalunas delanteros y traseros eléctricos y secuenciales con sistema antipinzamiento
- Parabrisas tintado laminado acústico
- Cuatro asideros
- Retrovisores exteriores eléctricos, térmicos y abatibles eléctricamente, con repetidores de intermitentes LED
- Asiento trasero abatible 40/20/40: fácil desbloqueo desde el maletero



EQUIPAMIENTO DE SERIE

MULTIMEDIA Y NAVEGACIÓN

- Dos puertos USB-C delante (1 carga – 1 datos+carga)
- Pantalla central táctil de 25,4 cm (10")
- Función Mirror Screen (Apple Carplay™ / Android Auto™) inalámbrica
- Toma de 12V delantera



Añadido a los precios
VP 21C V2.0
aplicables a
11/06/2021

* Accesible desde la app MyPeugeot (El servicio e-Remote Control se incluye en el paquete Connect PLUS incluido en el precio del vehículo durante un periodo de 6 meses a contar desde la fecha de inicio de la garantía. Después de dicho periodo, Connect PLUS estará disponible mediante suscripción tras la activación del cliente.

EQUIPAMIENTOS ESPECÍFICOS EN LAS VERSIONES PLUG-IN HYBRID

DE SERIE

- Cargador embarcado de 3,7 kW
- Cable eléctrico de modo 2 (16 A, 3,7 kW)
- Capacidad de la batería de 12,4 kWh / Potencia de la batería de 100 kW
- Preacondicionamiento térmico y gestión de la carga a través de MyPeugeot* o la pantalla central
- Selector de modos de conducción: Electric, Hybrid o Sport

COMO OPCIÓN

- Cargador embarcado de 7,4 kW

CARACTERÍSTICAS**

- Hay disponibles dos motorizaciones PLUG-IN HYBRID para el nuevo 308: una versión de 180 cv y otra de 225 cv, que ofrecen respectivamente una autonomía eléctrica de hasta 60 km** y 59 km**.
- Tiempo de carga de 0 a 100%:
 - 7h05 / 3h50 / 1h55 ⁽¹⁾

* Accesible desde la app MyPeugeot (El servicio e-Remote Control se incluye en el paquete Connect PLUS incluido en el precio del vehículo durante un periodo de 6 meses a contar desde la fecha de inicio de la garantía. Después de dicho periodo, Connect PLUS estará disponible mediante suscripción tras la activación del cliente.

(1) Tiempos estimados: en enchufe estándar (8A) con cargador embarcado de 3,7 kW / en Easy Wallbox de 7,4 kW (32A) con cargador embarcado de 3,7 kW / en Easy Wallbox de 7,4 kW (32A) con cargador embarcado opcional de 7,4 kW



Cable de modo 3 para recarga rápida, disponible como accesorio



EQUIPAMIENTOS ESPECÍFICOS EN LAS VERSIONES ELÉCTRICAS

DE SERIE

- Motor síncrono de imanes permanentes de 115 kW / 156 cv
- Cargador embarcado trifásico de 11 kW
- Cable eléctrico modo 3
- Capacidad de la batería de 54 kWh / Potencia de la batería de 115 kW
- Selector de modos de conducción: Normal, Eco o Sport
- Nuevo emblema 'E-308' en la parte trasera.
- Preacondicionamiento térmico y gestión de la carga a través de MyPeugeot* o la pantalla central

CARACTERÍSTICAS

- La versión eléctrica del 308 ofrece una autonomía de hasta 413 km**.
- Tiempo de carga del 20% a 80%:
 - ✓ 15h50' en toma doméstica a 2,2 kW
 - ✓ 4h40' en estación de carga monofásica de 7,4kW
 - ✓ Menos de 25' en cargador de 100 kW

* Accesible desde la app MyPeugeot (El servicio e-Remote Control se incluye en el paquete Connect PLUS incluido en el precio del vehículo durante un periodo de 6 meses a contar desde la fecha de inicio de la garantía. Después de dicho periodo, Connect PLUS estará disponible mediante suscripción tras la activación del cliente.

**Datos WLTP provisionales en fase de homologación



ACABADOS

ACTIVE

SEGURIDAD

- Proyectores Peugeot LED con luces diurnas LED

AYUDAS A LA CONDUCCIÓN Y A LAS MANIOBRAS

- Regulador y limitador de velocidad
- Active Safety Brake con cámara
- **Active Safety Brake: Frenada automática de emergencia controlada por cámara y radar (con PLUG IN HYBRID)**

ESTÉTICA EXTERIOR

- Calandra con entradas de aire en color negro
- Faldón trasero negro

LLANTAS Y RUEDAS

- Llantas de aleación de 16" AUCKLAND
- **Llantas de aleación de 17" HALONG diamantadas (PLUG-IN HYBRID)**

ESTÉTICA INTERIOR

- Salpicadero con moldura transversal pintada y decorada con grano Traxx

GUARNECIDOS Y ASIENTOS

- Guarnecido con tejido trimateria «Renze»
- Asientos del conductor y el copiloto de altura regulable
- Ajuste lumbar para el conductor

CONFORT

- Arranque manos libres
- Retrovisor interior día/noche manual
- Volante de cuero
- Peugeot i-Cockpit® con cuadro de instrumentos digital de 25,4 cm (10") personalizable

MULTIMEDIA

- Pantalla central táctil de 25,4 cm (10")
- 2 entradas USB en la consola delantera y Mirror Screen inalámbrico



ACABADOS STYLE

Equipamiento adicional al de Active

ESTÉTICA EXTERIOR

- Cristales traseros sobretintados
- Junta de ventanas en negro brillante
- Monograma Style en las aletas delanteras laterales

ESTÉTICA INTERIOR

- Umbrales de puerta Peugeot

GUARNECIDOS Y ASIENTOS

- Guarnecido con tejido trimateria «Renze» con respaldos Azur
- Etiquetas exclusivas Style en los asientos delanteros

MOTORES

- Motor PureTech gasolina 130 cv con caja Manual de 6 velocidades o Automática de 8 (EAT8)



ACABADOS

ALLURE

Equipamiento adicional al de Active

SEGURIDAD

- Faros Full LED con conmutación automática de luces de carretera
- **Active Safety Brake: Frenada automática de emergencia controlada por cámara y radar (con PLUG IN HYBRID Y E-308 SW)**
- **Control de crucero adaptativo con función STOP&GO (con E-308)**

AYUDAS A LA CONDUCCIÓN Y A LAS MANIOBRAS

- Cámara de marcha atrás HD

ESTÉTICA EXTERIOR

- Calandra delantera negra con insertos cromados y entradas de aire negras
- Faldón trasero en Negro Brillante con decoraciones cromadas
- Embellecedores de las ventanillas en Negro Brillante

LLANTAS Y RUEDAS

- Llantas de aleación de 17" HALONG diamantadas
- **Llantas de aleación de 18" OTAWA (con E-308 SW)**



Imágenes no contractuales

ACABADOS ALLURE

Equipamiento adicional al de Active

ESTÉTICA INTERIOR

- Salpicadero con moldura transversal cromada y decorada con tejido Texa

GUARNECIDOS Y ASIENTOS

- Guarnecido con tejido trimateria / TEP «Falgo», costuras menta

CONFORT

- Espejos de cortesía iluminados
- Ventanillas laterales traseras y luna trasera sobretintadas
- Air Quality System
- Difusores de aire en las plazas traseras
- Suelo del maletero con 2 posiciones Flex Floor (disponible solo en versiones térmicas).
- **Volante y asientos delanteros calefactados (con E-308 SW)**

MULTIMEDIA Y NAVEGACIÓN

- Dos puertos USB-C detrás de carga
- Navegación conectada con pantalla central táctil de 25,4 cm (10"), con i-Toggles virtuales personalizables. Aviso de tráfico, zonas de peligro y actualización automática de la cartografía + Peugeot Teleservices*
- Sistema de reconocimiento vocal de voz natural 'OK PEUGEOT'
- Toma de 12V en el maletero

*Para todos los vehículos nuevos, equipados con caja telemática, los servicios "SOS&Assistance" y "Telemaintenance" van incluidos en el pack Connect ONE. El precio de este pack está incluido en el precio del vehículo. Los servicios "Remote Control, e-Remote Control (vehículos LEV) y Connected Navigation (en caso de disponer de navegación: Navegación conectada TomTom® (TomTom® Traffic, aviso de radares, precio de carburantes, parkings, tiempo y búsquedas locales))" están incluidos en el paquete Connect PLUS. Connect PLUS está disponible y va incluido en el precio del vehículo durante un periodo de 6 meses a contar desde la fecha de inicio de la garantía y requiere suscripción y activación por parte del cliente. Después de dicho periodo, Connect PLUS estará disponible mediante suscripción.



ACABADOS

GT

Equipamiento adicional al de Allure

SEGURIDAD

- Proyector Peugeot Matrix LED
- Luces traseras específicas con iluminación dinámica garra a garra
- Peugeot Connect SOS & Assistance
- Sensores de aparcamiento delanteros
- Control de crucero adaptativo con función Stop&Go (cajas automáticas): Mantiene la velocidad del vehículo en la velocidad definida por el conductor y ajusta automáticamente la velocidad del vehículo para mantener una distancia de seguridad con el que lo precede, según la configuración seleccionada por el conductor. Mantiene y ajusta la velocidad hasta la detención. El re arranque del vehículo es automático si la detención ha tenido una duración inferior a 3 segundos.

ESTÉTICA EXTERIOR


- Calandra delantera específica negra barnizado con insertos cromados y entradas de aire en Negro Brillante
- Ensanchadores del parachoques delantero y los bajos laterales
- Monogramas laterales con el emblema del león
- Barras de techo de aluminio en negro Onyx

ESTÉTICA INTERIOR

- Salpicadero con moldura transversal cromada, con decoración de aluminio y respuntes en verde
- Techo negro
- Alfombrillas traseras/delanteras
- Pasos de puerta delanteros de aluminio
- Decoración de aluminio en los paneles de las puertas
- Pedales Sport y reposapiés de aluminio

LLANTAS Y RUEDAS

- Llantas de aleación de 18" KAMAKURA diamantadas
- **Llantas de aleación de 18" OTAWA (con E-308)**



ACABADOS

GT

Equipamiento adicional al de Allure

GUARNECIDOS Y ASIENTOS

- Guarnecido 'Belomka' Alcántara gris y respuntes verde Adamite; acompañamiento TEP Isabella Mistral
- **Guarnecido con tejido de tres materiales / TEP /Alcantara® «Fraxx Knit», costuras verdes (con E-308). Asientos calefactados.**

CONFORT

- Ventanillas delanteras laminadas
- Driver Sport Pack: personalización específica del cuadro de instrumentos, sonido del motor amplificado y más deportivo (desactivable)
- Smart Multidrive: personalización del cuadro de instrumentos e iluminación ambiente LED interior asociadas a los modos de conducción
- Retrovisor interior fotosensible sin marco
- Acceso sin llave (manos libres)
- Peugeot i-Cockpit® con cuadro de instrumentos 3D de 25,4 cm (10") personalizable
- **Volante calefactado (con E-308 SW)**



OPCIONES ICE / PLUG IN HYBRID

	ACTIVE	STYLE	ALLURE	GT
AYUDAS A LA CONDUCCIÓN				
Active Safety Brake: frenada automática de emergencia diurna y nocturna (controlado por cámara y radar)	○/●*	○	○/●*	●
PACK DRIVE ASSIST : Control de crucero adaptativo ACC 30 en Cajas Manuales + Active Safety Brake	-	-	○	-
PACK DRIVE ASSIST PLUS: Control de crucero adaptativo con función STOP&GO (cajas automáticas) + Active Safety Brake	-	-	○	●
PACK VISION 360°: Control de crucero adaptativo con función STOP&GO (Cajas Automáticas) o ACC 30 (Cajas Manuales) + Control de Tráfico Trasero Transversal + Lane Change Assist (control de ángulo muerto de largo alcance con corrección de trayectoria) + Active Safety Brake +VisioPark 360° con sensores delanteros y cámara delantera HD + alarma perimétrica, volumétrica	-	-	○	-
PACK VISION 360° + Lane Positioning Assist + Clean Cabin +Portón de maletero con Acceso brazos cargados	-	-	-	○

De serie desde Active PLUG-IN HYBRID

*: versión PLUG-IN HYBRID / versión térmica



Techo cielo practicable



OPCIONES ICE / PLUG IN HYBRID

● : SERIE
○ : OPCIÓN
- : NO DISPONIBLE

	ACTIVE	STYLE	ALLURE	GT
EXTERIOR				
Pinturas metalizadas: Gris Artense / Negro Perla Nera /Gris Selenium / Blanco Okenite	○	○	○	○
Pinturas especiales: Rojo Elixir	○	○	○	○
LLANTAS Y RUEDAS				
Predisposición de rueda de repuesto (implica ausencia de Kit de reparación de neumáticos)*	-	-	-	-
Llanta de Aluminio de 18" PORTLAND Diamantada negro onyx barnizada	-	-	-	○
ASIENTOS Y GUARNECIDOS				
Asientos delanteros calefactados	○	○	-	-
PACK CONFORT: Asiento conductor AGR eléctrico con memoria (longitud, inclinación, altura, lumbar neumático y longitud de cojín manual). Asiento de pasajero con reglaje mecánico en altura y lumbar neumático. Asientos delanteros calefactados y con masaje	-	-	○	○
Guarnecido "Fraxx Knit", Alcántara, con motivos Asphalt y acompañamiento TEP Isabella Mistral y respuntes Adamite	-	-	-	○
				Incluye PACK CONFORT

*Opción no necesaria para instalar la rueda de repuesto, ya que dispone de flex floor

OPCIONES ICE / PLUG IN HYBRID

	ACTIVE	STYLE	ALLURE	GT
CONFORT				
PACK ACCESS: Acceso manos libres + Cargador inalámbrico de Smartphone	-	-	○	-
Parabrisas tintado acústico y calefactado	-	-	-	○
Techo cielo panorámico	-	-	-	○
Portón trasero motorizado manos libres	-	-	-	○
Red separadora de carga	○	○	○	○
Volante de cuero calefactado	-	-	-	○
MULTIMEDIA & NAVIGATION				
PACK HIFI: Sistema de sonido Hi-Fi Premium FOCAL® 10 HP + Cargador inalámbrico de Smartphone	-	-	-	○
Peugeot Connect SOS & Assistance *	○	○	○	●
Navegación conectada *	○	○	●	●
308 PLUG-IN HYBRID				
Cargador embarcado 7,4 kW	○	-	○	○

● : SERIE
○ : OPCIÓN
- : NO DISPONIBLE



SISTEMA HI-FI PREMIUM FOCAL®

* Para todos los vehículos nuevos, equipados con caja telemática pedidos a partir del 3 de julio de 2023, los servicios "SOS&Assistance" y "Telemaintenance" van incluidos en el pack Connect ONE. El precio de este pack está incluido en el precio del vehículo. Los servicios "Remote Control, e-Remote Control (vehículos LEV) y Connected Navigation (en caso de disponer de navegación: Navegación conectada TomTom® (TomTom® Traffic, aviso de radares, precio de carburantes, parkings, tiempo y búsquedas locales))" están incluidos en el paquete Connect PLUS. Connect PLUS está disponible y va incluido en el precio del vehículo durante un periodo de 6 meses a contar desde la fecha de inicio de la garantía y requiere suscripción y activación por parte del cliente. Después de dicho periodo, Connect PLUS estará disponible mediante suscripción.

OPCIONES E-308 SW

● : SERIE

○ : OPCIÓN

- : INO DISPONIBLE

ALLURE	GT
--------	----

CONECTIVIDAD

Cargador de smartphone inalámbrico

-	○
---	---

AYUDAS A LA CONDUCCIÓN Y APARCAMIENTO

PACK VISIÓN 360°: Cámaras delantera y trasera que ofrecen una visión 360° del vehículo + Crontol de cruceo adaptativo Stop&Go con vigilancia activa de ángulo muerto de largo alcance / vigilancia de tráfico trasero transversal + alarma perimétrica, volumétrica

○	-
-	○
○	●

PACK VISION 360° + Lane Positioning Assist + Clean Cabin +Portón de maletero con Acceso brazos cargados

E-Call (Peugeot Connect SOS & Assistance). Llamada de emergencia automática o manual a través del botón 'SOS' del vehículo y contacto directo con la plataforma de asistencia PEUGEOT (24/7).*

CONFORT

PACK ACCESS: Acceso manos libres + Cargador inalámbrico de Smartphone

○	-
○	○
-	○
○	○
-	○

Parabrisas calefactado

Techo panorámico practicable

Red separadora de carga

Asientos delanteros dinámicos calefactables y con masaje. Asiento del conductor con regulación eléctrica de altura, longitud e inclinación; regulación lumbar neumática y alargamiento del cojín manual.

* Para todos los vehículos nuevos, equipados con caja telemática pedidos a partir del 3 de julio de 2023, los servicios "SOS&Assistance" y "Telemaintenance" van incluidos en el pack Connect ONE. El precio de este pack está incluido en el precio del vehículo. Los servicios "Remote Control, e-Remote Control (vehículos LEV) y Connected Navigation (en caso de disponer de navegación: Navegación conectada TomTom® (TomTom® Traffic, aviso de radares, precio de carburantes, parkings, tiempo y búsquedas locales))" están incluidos en el paquete Connect PLUS. Connect PLUS está disponible y va incluido en el precio del vehículo durante un periodo de 6 meses a contar desde la fecha de inicio de la garantía y requiere suscripción y activación por parte del cliente. Después de dicho periodo, Connect PLUS estará disponible mediante suscripción

PINTURAS



Azul Avatar
Color gratuito



Negro Perla Nera
Opcional



Gris Artense
Opcional

COLORES METALIZADOS



Nuevo Blanco Okenite
Opcional



Nuevo Gris Selenium
Opcional

COLOR ESPECIAL



Rojo Elixir
Opcional

LLANTAS



16" Aluminio 'Auckland'
Serie en Active (versiones ICE) y
Style



18" Aluminio 'Kamakura'
Serie en GT



17" Aluminio 'Halong'
Serie en Active (versiones PHEV)
y Allure



18" Aluminio 'Portland'
Opción en GT



18" Aluminio 'OTAWA'
Exclusiva de la gama E-308

GUARNECIDOS


Gama

Equipamiento y acabados

Pinturas y guarnecidos


Detalles de los equipamientos

Características técnicas



GUARNECIDO CON TEJIDO TRIMATERIA RENZE

Serie en Active



GUARNECIDO TRIMATERIA TEP / TISSU FALGO

Serie en Allure

GUARNECIDOS

Gama

Equipamiento y acabados

Pinturas y guarnecidos

Detalles de los equipamientos

Características técnicas



**GUARNECIDO 'BELOMKA'
ALCANTARA**

Serie en GT ICE y PHEV



**GUARNECIDO TRIMATERIA EP /
ALCANTARA® FRAXX KNIT**

Serie en E-308 GT y opción en GT ICE y PHEV

DETALLES DE LOS EQUIPAMIENTOS

Gama

Equipamiento y acabados

Pinturas y guarnecidos

Detalles de los
equipamientos

Características técnicas

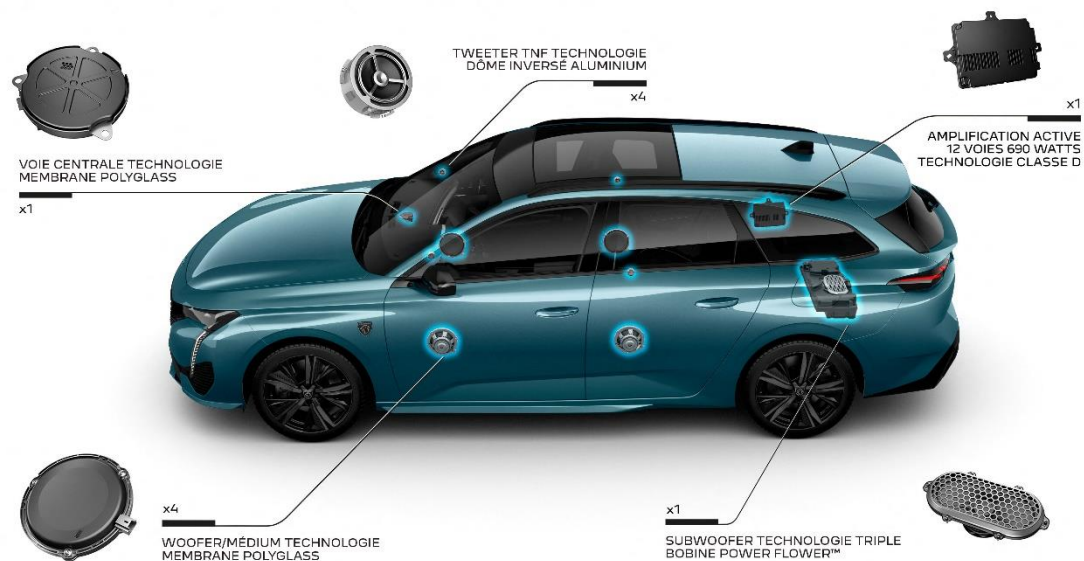


i-TOGGLES VIRTUALES PERSONALIZABLES

A partir del acabado Allure, una segunda pantalla táctil completa la pantalla central de 25,4 cm (10") y te permite crear tus propios atajos. Así, es posible personalizar botones de acceso directo a la climatización, a los contactos, a una emisora, a una aplicación...

DETALLES DE LOS EQUIPAMIENTOS

SYSTÈME HI-FI PREMIUM FOCAL®



SISTEMA HI-FI PREMIUM FOCAL®:

El sistema Hi-Fi Premium FOCAL® se compone de 10 altavoces de nueva generación, un subwoofer y un amplificador reforzado. El amplificador de 12 canales tiene 690W de potencia.




CLEAN CABIN

El sistema Clean Cabin es un sistema completo de gestión del aire frente que actúa en función de la contaminación en el exterior y en el interior del vehículo. Gracias a su filtro HE, permite purificar el aire interior en unos minutos.

El conductor tiene acceso a través de la pantalla central al índice de calidad del aire interior calculado con un sensor de partículas.

DETALLES DE LOS EQUIPAMIENTOS



DRIVE ASSIST PLUS

Este sistema combina el control de crucero adaptativo (ACC Stop & Go con caja de cambios automática), la ayuda al mantenimiento de la posición en el carril (LPA) y el Control de Tráfico Trasero Transversal para gestionar la conducción en modo semiautónomo. El vehículo gestiona la dirección y la velocidad. El conductor elige una velocidad de referencia en ACC (a partir de 0 km / h) y activa el Lane Positioning Assist (LPA) con el que se fija la posición del vehículo en la carretera (en el centro, a la izquierda o a la derecha). Para permanecer activo, el sistema obliga al conductor a mantener las manos en el volante, aunque es el coche el que funciona de forma semiautónoma. El conductor puede recuperar el control en cualquier momento actuando sobre el volante (para anular LPA) o frenando (para anular ACC Stop & Go).



PEUGEOT MATRIX LED TECHNOLOGY

El sistema, de serie en GT, adapta automáticamente los haces de los faros a las condiciones de circulación, manteniendo una iluminación óptima sin molestar al resto de usuarios de la carretera (como los vehículos que se acercan en sentido inverso o los que circulan delante). El sistema funciona de noche, fuera de zonas iluminadas (<5 lux) cuando la velocidad del vehículo es superior a 40 km / h. El sistema cuenta con cinco modos de iluminación específicos de cada situación de conducción.

DETALLES DE LOS EQUIPAMIENTOS

Gama

Equipamiento y acabados

Pinturas y guarnecidos

Detalles de los equipamientos

Características técnicas



CONTROL DE TRÁFICO TRASERO TRANSVERSAL

Este sistema alerta al conductor de la presencia de tráfico al introducir la marcha atrás (Rear Cross Traffic Alert). Con la marcha atrás introducida y con el motor encendido, esta función avisa de la proximidad de obstáculos (peatón, ciclista, vehículo, camión, moto) en las zonas de ángulo muerto del vehículo con ayuda de los radares de giro trasero. En un rango de velocidad comprendido entre 0 y 10 km/h, el sistema puede detectar un obstáculo próximo con un alcance de hasta 40 metros.



LANE CHANGE ASSIST

El sistema de vigilancia de ángulo muerto de largo alcance (Lane Change Assist) avisa al conductor de la presencia de un vehículo en su ángulo muerto, incluso aunque el vehículo se acerque rápidamente y hasta a 80 metros de distancia. El sistema funciona independientemente de la velocidad del vehículo y del adelantamiento. Esta información se transmite al conductor mediante un LED que se ilumina en el retrovisor exterior del lado afectado y además se corrige la trayectoria.

CARACTERÍSTICAS TÉCNICAS

Gama

Equipamiento y acabados

Pinturas y guarnecidos

Detalles de los equipamientos

Características técnicas

	PLUG-IN HYBRID GASOLINA		ELÉCTRICO 100 %
	PLUG-IN HYBRID 180 e-EAT8**	PLUG-IN HYBRID 225 e-EAT8**	NUEVO E-308 ELÉCTRICO 156**
MOTOR TÉRMICO			
Potencia fiscal (CV)	11,64	11,64	NA
Cilindrada (cm ³)	1598	1598	NA
Número de cilindros / Disposición	4 en línea	4 en línea	NA
Número de válvulas por cilindro	4	4	NA
Potencia máxima (kW CEE/cv CEE a rev/min)	110 / 150 in 4 250	132 / 180 a 6 000	NA
Par máximo (Nm CEE a rev/min)	250 in 1750	250 in 1750	NA
Stop & Start	No	No	NA
Norma de descontaminación	EURO 6d	EURO 6d	NA
Tipo de inyección	Directa	Directa	NA
Intervalo de mantenimiento	30 000 km o 1 año	30 000 km o 1 año	NA
MOTOR ELÉCTRICO			
Potencia fiscal (CV)			11
Potencia máxima (kW CEE/cv CEE a rev/min)	81 / 110 a 2 500	81 / 110 a 2 500	115 /156 entre 4.070-7.500
Par máximo (Nm CEE a rev/min)	320 entre 500 y 2 500	320 entre 500 y 2 500	270 entre 500-4.060
Batería de alta tensión		Li-Ion	Ion de litio
Capacidad de la batería (kWh) / Potencia de la batería (kW)		12,44 / 100	54 / 115
Autonomía eléctrica WLTP mixto (mín-máx km)	58-60	58-59	413
Autonomía eléctrica WLTP Ciudad (mín-máx km)	67-72	67-68	ND
Tiempo de carga de 0 a 100%		7h05 / 3h50 / 1h55 ⁽¹⁾	15h50 / 4h40 / 25' ⁽¹⁾
Consumo eléctrico combinado (kWh/100km) min - max	13,7- 14,8	14,4 - 15,8	14,4-16,2
Cargador integrado (kW)		3,7 de serie / 7,4 opcional	11 trifásico
RENDIMIENTO MOTORIZACIÓN HÍBRIDA			
Potencia máxima (kW CEE/cv CEE a rev/min)	133 / 180	165 / 225	NA
Par máximo combinado (Nm CEE)	360	360	NA

**Datos WLTP

(1) Tiempos estimados: en enchufe estándar (8A) con cargador de 3,7 kW / en enchufe reforzado (16A) con cargador de 3,7 kW / en punto de carga de pared (32A) con cargador opcional de 7,4 kW

CARACTERÍSTICAS TÉCNICAS

Gama

Equipamiento y acabados

Pinturas y guarnecidos

Detalles de los equipamientos

Características técnicas

	PLUG-IN HYBRID GASOLINA		ELÉCTRICO 100%
	PLUG-IN HYBRID 180 e-EAT8**	PLUG-IN HYBRID 225 e-EAT8**	NUEVO E-308 ELÉCTRICO 156**
TRANSMISIONES			
Tipo	Automática / tracción 2 ruedas delanteras	Automática / tracción 2 ruedas delanteras	Transmisión E-308
Número de marchas	8	8	Reductora 1 marcha
MASAS Y CARGAS			
Masa en vacío (kg)	1 659	1 687	1.684
Masa máxima autorizada (kg)	2 170	2170	2.110
Masa máxima remolcable con freno - pendiente 12% (kg)	1 450	1 450	NO POSIBLE REMOLQUE***
Masa máxima autorizada en orden de marcha (kg)	3 620	3 620	2.110
RENDIMIENTO*			
Velocidad máxima (km/h) (modo normal / modo ZEV)	225 (electronically limited) / 135	235 (electronically limited) / 135	170 (Limitado electrónicamente)
De 0 a 100 km/h (s)	7,7	7,6	9,8
1.000 m salida parada (s)	27,7	27,2	31,6
De 80 a 120 km/h en Drive (en modo Hybrid)	4,9	4,4	6,9
CONSUMOS Y EMISIONES WLTP (1)			
Consumo en ciclo WLTP mixto mínimo (l/100km)	1	1,1	0
Consumo en ciclo WLTP mixto máximo (l/100km)	1,1	1,1	0
Emisiones de CO2 mixto mínimo WLTP (g/km)	23	25	0
Emisiones de CO2 mixto máximo WLTP (g/km)	24	25	0
RUEDAS			
Tipo de neumáticos (de serie u opcional dependiendo de la versión)	225 45 R17 V 225 40 R18 Y	225 40 R 18 Y	215/45 R18 V
FRENOS Y SUSPENSIONES			
Tipo de frenos delante / detrás	Discos ventilados con pinzas flotantes y reajuste automático de desgaste / Discos ventilados con pinzas flotantes		
Tipo de suspensión delantera	Ruedas independientes - Eje de tipo Pseudo-Mac Pherson, muelles helicoidales y amortiguadores hidráulicos integrados presurizados		
Tipo de suspensión trasera	Ruedas semi-independientes - Eje multibrazo, amortiguadores hidráulicos presurizados		

*Rendimiento con el conductor solo

**Datos WLTP.

(1) Emisiones de CO2 WLTP mixto mínimo - máximo por el motor y la versión básica sin opciones.

Las emisiones de CO2 de las que se informa son mixtas y se expresan en gramos por kilómetro. Los valores de consumo de combustible y de emisiones de CO2 indicados cumplen la homologación WLTP (Reglamento UE 2017/948). Estas cifras pueden variar en función de la versión y sus equipamientos específicos, de las opciones y de los tipos de neumáticos. Si deseas más información, dirígete a tu punto de venta. Más información en www.peugeot.es

*** El Peugeot E-308 sí puede equipar un portabicicletas acoplado al portón trasero o en las barras de techo. El peso máximo que se puede transportar son 80 kg nunca sobrepasando 2 bicicletas eléctricas o 4 bicicletas tradicionales.

CARACTERÍSTICAS TÉCNICAS

Gama

Equipamiento y acabados

Pinturas y guarnecidos

Detalles de los equipamientos

Características técnicas

MOTORES

Potencia fiscal (CV)

Cilindrada (cm³)

Número de cilindros / Disposición

Número de válvulas por cilindro

Potencia máxima (kW CEE/cv CEE a rev/min)

Par máximo (Nm CEE a rev/min)

Stop & Start

Norma de descontaminación

Tipo de inyección

Intervalo de mantenimiento

GASOLINA

**PureTech
130 S&S CM6****
**PureTech
130 S&S EAT8****

8,73

1 199

3 en línea

4

96 / 130 in 5 500

230 in 1 750

Sí

EURO 6d

Directa

20 000 km
o 1 año

8,73

1 199

3 en línea

4

96 / 130 in 5 501

231 in 1 750

Sí

EURO 6d

Directa

20 000 km
o 1 año

DIÉSEL

**BlueHDi
130 S&S EAT8****

11,19

1 499

4 en línea

4

96 / 130 in 3 750

300 in 1 750

Sí

EURO 6d

Direct

30 000 km
o 1 año

TRANSMISIONES

Tipo

Número de marchas

Manual

6

Automática

8

Automatic

8

MASAS Y CARGAS

Masa en vacío (kg)

Masa máxima autorizada (kg)

Masa máxima remolcable con freno - pendiente 12% (kg)

Masa máxima autorizada en orden de marcha (kg)

1 310

1 850

1 250

3 100

1 345

1 890

1 400

3 290

1 400

1 950

1 500

3 450

**Datos WLTP.

CARACTERÍSTICAS TÉCNICAS

Gama

Equipamiento y acabados

Pinturas y guarnecidos

Detalles de los equipamientos

Características técnicas

GASOLINA

PureTech 130 S&S CM6**	PureTech 130 S&S EAT8**
---------------------------	----------------------------

RENDIMIENTO*

Velocidad máxima (km/h)	210 (limitada electrónicamente)	210 (limitada electrónicamente)
De 0 a 100 km/h (s)	9,8	9,9
1.000 m salida parada (s)	30,8	31,2
De 80 a 120 km/h en la antepenúltima marcha (s)	9,8	7,1 (in Drive)
De 80 a 120 km/h en la última marcha (s)		

CONSUMOS Y EMISIONES WLTP (1)

Consumo en ciclo WLTP mixto mínimo (l/100km)	5,6	5,7
Consumo en ciclo WLTP mixto máximo (l/100km)	5,7	5,8
Emissiones de CO2 mixto mínimo WLTP (g/km)	126	128
Emissiones de CO2 mixto máximo WLTP (g/km)	129	131

RUEDAS

Tipo de neumáticos (de serie u opcional dependiendo de la versión)	205 55 R16 V	205 55 R16 V
	225 45 R17 V	225 45 R17 V
	225 40 R18 Y	225 40 R18 Y

FRENOS Y SUSPENSIONES

Tipo de frenos delante / detrás	Discos ventilados con pinzas flotantes y reajuste automático de desgaste / Discos ventilados con pinzas flotantes
Tipo de suspensión delantera	Ruedas independientes - Eje de tipo Pseudo-Mac Pherson, muelles helicoidales y amortiguadores hidráulicos integrados presurizados
Tipo de suspensión trasera	Ruedas semi-independientes - Eje con travesaño deformable, amortiguadores hidráulicos presurizados

DIÉSEL

BlueHDi 130 S&S EAT8**

Velocidad máxima (km/h)	207
De 0 a 100 km/h (s)	10,9
1.000 m salida parada (s)	31,9
De 80 a 120 km/h en la antepenúltima marcha (s)	7,9 (in Drive)
De 80 a 120 km/h en la última marcha (s)	

Consumo en ciclo WLTP mixto mínimo (l/100km)	4,9
Consumo en ciclo WLTP mixto máximo (l/100km)	5
Emissiones de CO2 mixto mínimo WLTP (g/km)	129
Emissiones de CO2 mixto máximo WLTP (g/km)	132

Tipo de neumáticos (de serie u opcional dependiendo de la versión)	205 55 R16 V
	225 45 R17 V

Tipo de frenos delante / detrás	Discos ventilados con pinzas flotantes y reajuste automático de desgaste / Discos ventilados con pinzas flotantes
Tipo de suspensión delantera	Ruedas independientes - Eje de tipo Pseudo-Mac Pherson, muelles helicoidales y amortiguadores hidráulicos integrados presurizados
Tipo de suspensión trasera	Ruedas semi-independientes - Eje con travesaño deformable, amortiguadores hidráulicos presurizados

*Rendimiento con el conductor solo



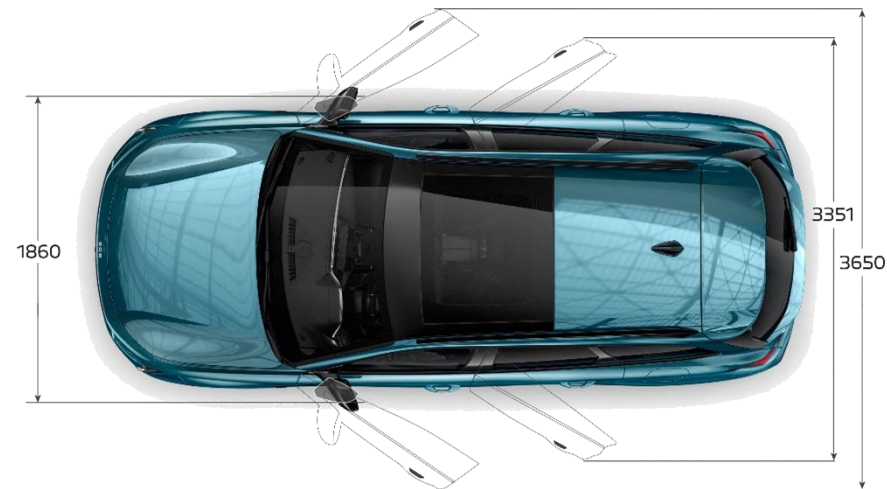
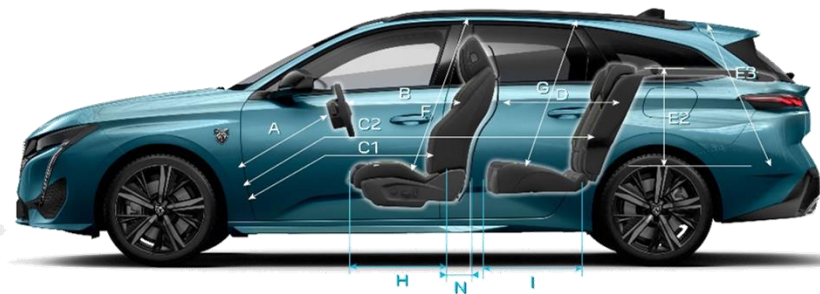

**Datos WLTP.

(1) Emisiones de CO2 WLTP mixto mínimo - máximo por el motor y la versión básica sin opciones.

Las emisiones de CO2 de las que se informa son mixtas y se expresan en gramos por kilómetro. Los valores de consumo de combustible y de emisiones de CO2 indicados cumplen la homologación WLTP (Reglamento UE 2017/948). Estas cifras pueden variar en función de la versión y sus equipamientos específicos, de las opciones y de los tipos de neumáticos. Si deseas más información, dirígete a tu punto de venta. Más información en www.peugeot.es

DIMENSIONES (mm)

EXTERIORES E INTERIORES



A	718
B	597
C1	886
C2	1743
D	857
E	1026
E1	1029
E2	493
E3	797
F	891
G	882
H	510
I	450
J	1428
K	1443
L	1367
M	1414
N	129


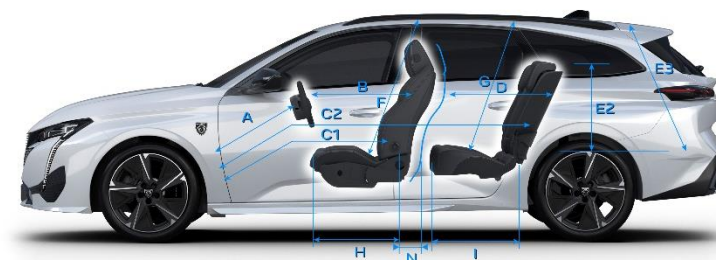



608 L (posición más baja de la base del maletero)

548 L (PLUG-IN HYBRID)

DIMENSIONES NUEVO E-308 SW (mm)

EXTERIORES E INTERIORES



A	718
B	597
C1	886
C2	1743
D	857
E	1026
E1	1029
E2	493
E3	797
F	891
G	882
H	510
I	450
J	1428
K	1443
L	1367
M	1414
N	260

WITH FlexFloor* : 548 L

* Boot Floor Low

WITH FlexFloor* : 1402 L

* Boot Floor Low

ELIGE TU CONTRATO

CONTRATOS DE SERVICIO PEUGEOT SERENITY

HASTA 7 AÑOS DE TRANQUILIDAD

Peugeot Serenity, una variedad de contratos de Servicio diseñados para su tranquilidad...

1/ GARANTÍA EXTENDIDA



Asistencia en caso de avería y accidente las 24 horas del día, los 7 días de la semana, con servicio de asistencia en caso de avería o remolque de su vehículo si no puede repararse in situ, o en caso de accidente o pinchazo. También el repostaje incorrecto en caso de vehículo comercial.



La asunción de responsabilidad, piezas y mano de obra, por problemas mecánicos o eléctricos más allá del periodo de garantía contractual.



Viaje de vuelta a domicilio o continuación del viaje en tren de primera clase o avión de clase económica (solo si se encuentran a más de 100 km de su domicilio para tren o más de 500 km para billete de avión)

2/ MANTENIMIENTO Y SOPORTE



Mantenimiento: asunción de la responsabilidad de las operaciones relacionadas con el plan de mantenimiento de su vehículo, recomendado por Automóviles PEUGEOT según se indica en el libro de mantenimiento.

3/ GARANTÍA Y MANTENIMIENTO

La incorporación de los servicios y opciones de los Packs de Extensión y Mantenimiento.

4/ PRIVILEGIO

Incluye servicios de Garantía y Mantenimiento más:



Sustitución de piezas de desgaste, incluida la mano de obra (excluidos los neumáticos opcionales), por piezas 100% homologadas PEUGEOT.



El préstamo de un vehículo durante una operación de mantenimiento (previa llamada 48 horas antes de la cita).



La posibilidad de enriquecer el contrato con opciones como la sustitución de neumáticos, mantenimiento específico para vehículos de alto uso (condiciones severas de uso mencionadas en el libro de mantenimiento).



Inspección técnica previa y 1ª inspección técnica obligatoria (para contratos de 48 y más).

LOS SERVICIOS PEUGEOT

- > La seguridad de un presupuesto del coche controlado.
- > La posibilidad de suscribir tu contrato durante la duración de la garantía comercial de tu PEUGEOT.
- > Flexibilidad: si cambias tus hábitos de conducción, puedes ampliar el kilometraje o la duración de tu contrato.

PEUGEOT ESTÁ A TU SERVICIO


PACKS SERVICIOS CONECTADOS

PACK SERVICIOS CONECTADOS	CONTENIDO		DURACIÓN	SUSCRIPCIÓN y ACTIVACIÓN
ONE	PEUGEOT SOS TELEMANTENIMIENTO	<ul style="list-style-type: none"> ✓ Llamada de emergencia ✓ Asistencia en carretera ✓ Telemantenimiento ✓ Informe de estado del vehículo (correo) ✓ Registro digital posventa 	PEUGEOT SOS de por vida Resto 10 años <small>(excepto Peugeot Assistance)</small>	Activación de Telemantenimiento una vez incluido el VIN
PLUS	NAVEGACIÓN CONECTADA (en caso de que el vehículo incluya Navegación)	<ul style="list-style-type: none"> ✓ Envío al navegador desde App MyPeugeot ✓ Búsqueda de Puntos de Interés ✓ Última milla ✓ Búsqueda de aparcamiento ✓ Información meteorológica online ✓ Actualización mapas "OVER THE AIR" ✓ Información estaciones de servicio ✓ EV routing ✓ Reconocimiento de comandos de voz ✓ Radares 	6 meses sin coste	Suscripción y activación a la entrega del vehículo. Requiere haber incluido el VIN.
	REMOTE SERVICES <small>(algunas funcionalidades son específicas de vehículos eléctricos o híbridos enchufables)</small>	<ul style="list-style-type: none"> ✓ Apertura y cierre de puertas remoto ✓ Encendido de luces remoto ✓ Accionamiento remoto de claxon ✓ Estado de carga de la batería ✓ Programación remota de la carga ✓ Programación remota del aire acondicionado 		

PARA ESTAR CONECTADO CON LA MARCA

MYPEUGEOT

Encuentra tu espacio personal **MYPEUGEOT** en tu smartphone, para consultar tus contratos, seguir tu plan de mantenimiento y beneficiarte de numerosas ventajas



Descarga **MYPEUGEOT** con el siguiente código QR

PARA SIMPLIFICAR TU VIDA

PARA CONDUCIR CON TRANQUILIDAD

Peugeot Assistance*
Asistencia gratuita en caso de avería o accidente. Asistencia inmediata las 24 horas del día, los 7 días de la semana

Chequeo gratuito
Durante verano e invierno, Peugeot te ofrece un chequeo gratuito de tu vehículo.

Inspección Pre-ITV gratuita
Peugeot te ofrece la inspección Pre-ITV gratuita para acudir con la máxima tranquilidad a la ITV.



Presupuesto y Cita online
en <https://cita-taller.peugeot.es/es-ES/cita-taller-peugeot> o en APP MyPeugeot.



* Servicio disponible si tu vehículo se encuentra dentro del periodo de garantía comercial

